



Universidad
Autónoma
de Nayarit

PRIMER
INFORME

RETOS
Y RESULTADOS

2022 - 2023





Universidad
Autónoma
de Nayarit

PRIMER
INFORME

RETOS
Y RESULTADOS
2022 - 2023

UAN EN CIFRAS



1. LA UAN EN TODAS PARTES

BRIGADAS COMUNITARIAS UAN

Brindan atención a partir de un diagnóstico en coordinación con instancias municipales o bien, para atender necesidades emergentes de la sociedad nayarita



Observatorio Satelital de Nayarit

Brinda a la población nayarita información satelital y modelada de manera diaria.

Incendios, Ciclones Tropicales y Pronóstico del Tiempo

BRIGADA COMUNITARIA en acción durante el Huracán Roslyn

183 Universitarios

Unidades Académicas habilitadas como refugio temporal

255 despensas
1,886 raciones de alimentos
299 personas con atención médica labores de limpieza

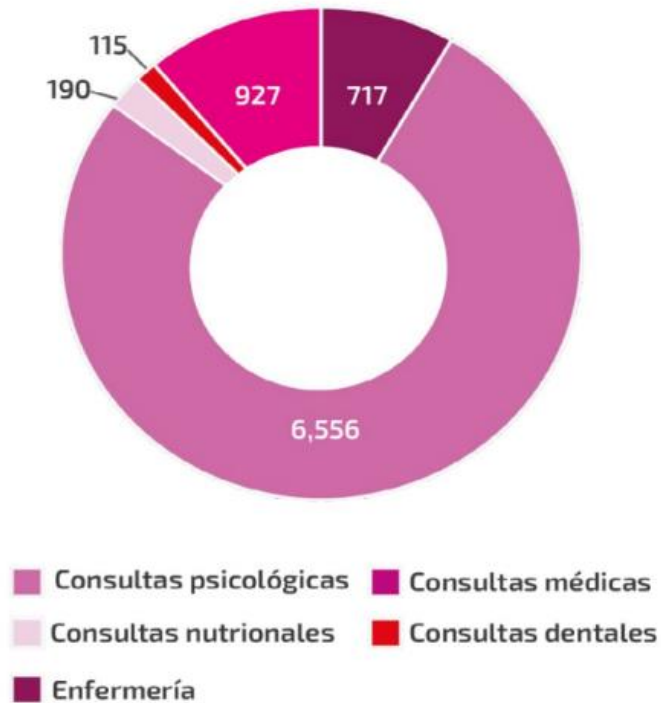


#LaUAN en Todas Partes



1. LA UAN EN TODAS PARTES

Consulta en Unidades Médicas



Desarrollo Comunitario

8,505

Servicios gratuitos otorgados a la sociedad en las diferentes clínicas universitarias.

Consultas médicas, psicológicas, nutricionales, dentales y de enfermería.



2. UNIVERSIDAD HABITABLE

Intervención Obra Pública	Metros cuadrados
Construcción en m2	1,767.37
Mantenimiento en m2	898.66
Remodelación/ Ampliación en m2	482.43

Se Incrementó 81% del monto autorizado para la Universidad por recursos extraordinarios correspondientes al FAM mismos que vendrán a fortalecer las instalaciones y equipamiento en los niveles de educación media superior y superior.

Se invirtió en obra pública la cantidad de \$19,248,254.89 (Diecinueve millones doscientos cuarenta y ocho mil doscientos cincuenta y cuatro pesos 89/100 M. N.), lo que ha permitido intervenir 1,767.37 m² en construcción y 1,381.09 m² de mantenimiento y remodelación.



2. UNIVERSIDAD HABITABLE

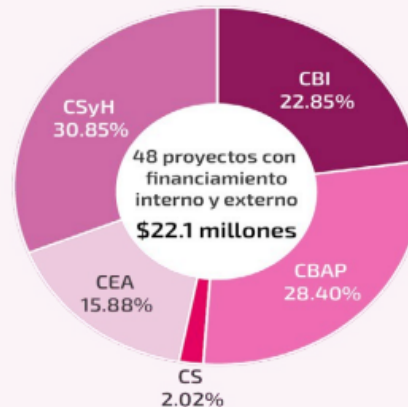
Intervención Obra Pública	Fuente de Financiamiento	Monto contratado
<i>Construcción de continuidad del edificio de laboratorios de la Unidad Académica de Ciencias Químico Biológicas y Farmacéuticas</i>	<i>Patronato 2022</i>	<i>\$2,994,405.24</i>
<i>Edificio para laboratorios (segunda etapa) en la Unidad Académica de Ciencias Químico Biológicas y Farmacéuticas</i>	<i>FAM Superior 2022</i>	<i>\$4,101,709.54</i>
<i>Construcción del Edificio de aulas (segunda etapa) en la Unidad Académica de Enfermería</i>	<i>FAM Superior 2022</i>	<i>\$8,583,721.51</i>
<i>Espacio común para los estudiantes de la Unidad Académica de Economía</i>	<i>FAM Superior Remanentes 2016, 2017, 2019 y 2021</i>	<i>\$1,394,210.88</i>
<i>Rehabilitación de techumbre de paradas de autobuses</i>	<i>Patronato 2020</i>	<i>\$135,962.54</i>
<i>Rehabilitación y equipamiento del auditorio de la Unidad Académica Preparatoria No. 4 Tecuala</i>	<i>FAM Media Superior remanentes 2016, 2018, 2019 y 2021</i>	<i>\$829,702.74</i>
<i>Rehabilitación de azotea del edificio Cemic-02</i>	<i>Patronato 2020</i>	<i>\$782,722.76</i>
<i>Remodelación del espacio relativo al área de investigación y aulas en la Unidad Académica de Contaduría y Administración</i>	<i>Recursos propios</i>	<i>\$425,819.68</i>



3. INNOVACIÓN SOCIAL, INVESTIGACIÓN Y PARTICIPACIÓN SOCIAL

Área del Conocimiento	Total	Financiamiento		Sin Finac.	Monto Fin. Interno	Monto Fin. Externo
		Externo	Interno			
Artes	1	0	0	1	-	-
Ciencias Básicas e Ingenierías	11	3	0	8	-	\$ 5,059,069.00
Ciencias Biológico, Agropecuarias y Pesqueras	59	18	1	40	\$ 100,000.00	\$ 6,186,930.71
Ciencias de la Salud	39	5	2	32	\$ 29,000.00	\$ 418,416.00
Ciencias Económicas y Administrativas	56	6	5	45	\$ 50,000.00	\$ 3,465,000.00
Ciencias Sociales y Humanidades	72	7	1	64	\$ 15,000.00	\$ 6,816,149.00
Total	238	39	9	190	\$ 194,000.00	\$ 21,945,564.71

Porcentaje de Proyectos con monto financiado por área del conocimiento ciclo escolar 2022 -2023

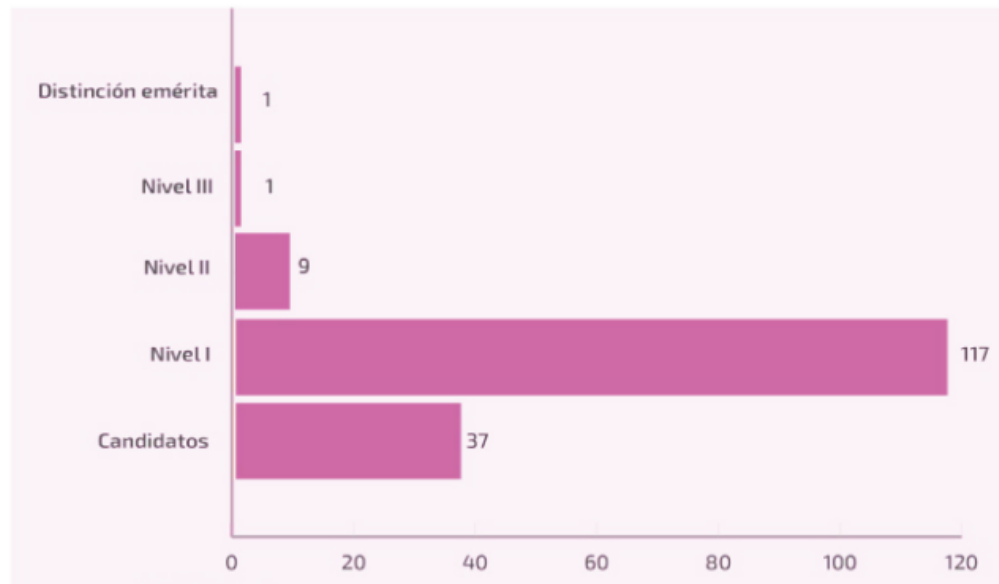


La UAN a través de la investigación y la participación social, logró concretar un total de 238 proyectos de investigación.



3. INNOVACIÓN SOCIAL, INVESTIGACIÓN Y PARTICIPACIÓN SOCIAL

Miembros del Sistema Nacional de Investigadoras e Investigadores por nivel ciclo escolar 2022-2023



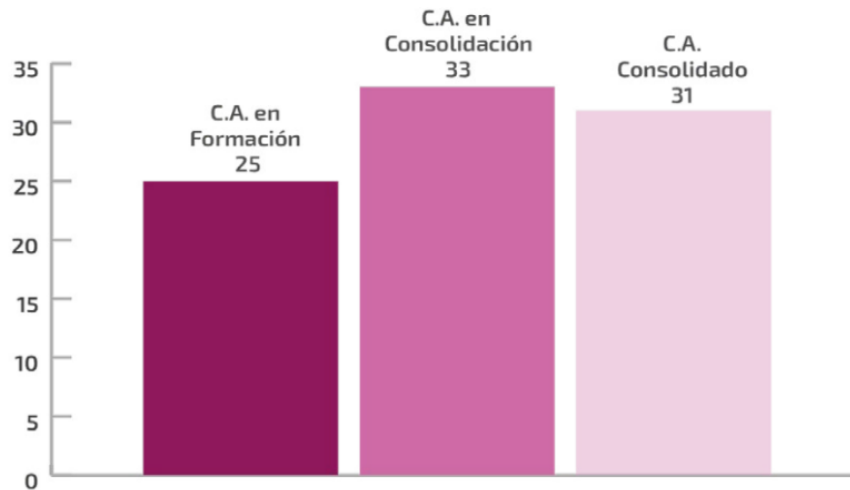
La UAN alcanza la cifra de **165 miembros del SNII**

Representa un incremento del 9.2% respecto del año anterior.

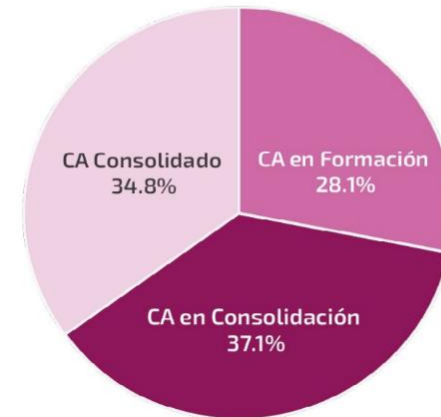


3. INNOVACIÓN SOCIAL, INVESTIGACIÓN Y PARTICIPACIÓN SOCIAL

Cuerpos Académicos reconocidos por Prodep ciclo escolar 2022-2023



Porcentaje del grado de consolidación de los Cuerpos Académicos ciclo escolar 2022-2023



89 CA reconocidos por PRODEP

Representa un aumento del 2.2% respecto del año anterior.



3. INNOVACIÓN SOCIAL, INVESTIGACIÓN Y PARTICIPACIÓN SOCIAL

Número de Estancias Programa Delfín 2022				
Área del Conocimiento	Carreras	Alumnos	Género	
			Femenino	Masculino
<i>I: BÁSICAS E INGENIERÍAS</i>	2	3	3	1
<i>II: BIOLÓGICO, AGROPECUARIAS Y PESQUERAS</i>	4	8	4	3
<i>III: CIENCIAS DE LA SALUD</i>	6	44	30	14
<i>IV: ECONÓMICAS ADMINISTRATIVAS</i>	10	29	20	9
<i>V. SOCIALES Y HUMANIDADES</i>	6	41	29	12
TOTALES:	28	125	86	39

125

Alumnos participaron en estancias de investigación

86 mujeres
39 hombres

Fuente: Programa Delfín

87 estancias modalidad presencial
38 estancias modalidad virtual



4. SUPERIOR Y POSGRADO

Matrícula	2023
Total de estudiantes de la UAN	27,315
<i>Bachillerato</i>	10,606
<i>Profesional Asociado</i>	12
<i>Licenciatura</i>	16,173
<i>Especialidad</i>	268
<i>Maestría</i>	206
<i>Doctorado</i>	50

27,315

Estudiantes que alberga la Institución en los dos niveles educativos: media superior y superior,

Representa un incremento del **1.81%** respecto a la matrícula del año anterior

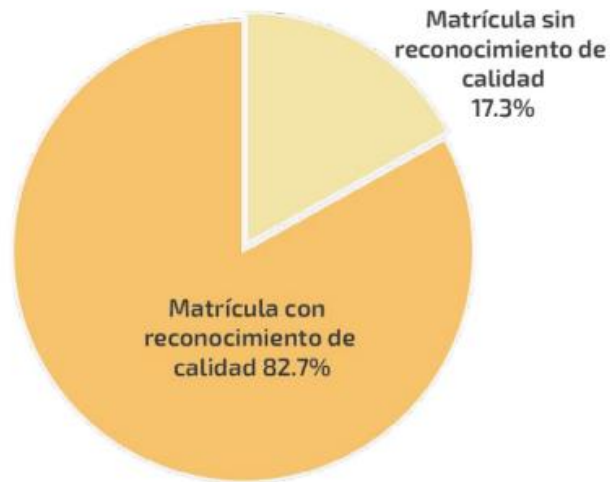
82.7%

De matrícula de licenciatura cursa un programa de calidad reconocida.



4. SUPERIOR Y POSGRADO

Matrícula con reconocimiento de calidad Ciclo Escolar 2022-2023



25 programas de licenciatura de calidad reconocida



Países con convenio de movilidad

Matrícula con reconocimiento de calidad				
Programa Educativo	Año de Evaluación	Organismo Acreditador	Mátrícula	
1	Administración	2007	CACECA	1013
2	Contaduría	2007	CACECA	1057
3	Enfermería	2007	COMACE	1130
4	Médico Cirujano	2008	COMAEN	1240
5	Ciencias de la Educación	2010	CEPPE	493
6	Mercadotecnia	2012	CACECA	289
7	Psicología	2013	CNEIP	940
8	Cirujano Dentista	2014	CONAEDO	945
9	Turismo	2014	CONAET	143
10	Derecho	2015	CONFEDE	1532
11	Informática	2016	CONAIC	81
12	Sistemas Computacionales	2016	CONAIC	126
13	Agrónomo	2008	COMEAA	582
14	Comunicación y Medios	2018	CONAC	417
15	Economía	2018	CONACE	65
16	Química Farmacobiólogo	2019	COMAEF	757
17	Acuicultura	2019	AMPROMAR	59
18	Biología	2019	CACEB	125
19	Pesquera	2019	AMPROMAR	44
20	Matemáticas	2019	CAPEM	64
21	Nutrición	2020	CONCAPREN	576
22	Ciencia Política	2022	ACCECISO	68
23	Negocios Internacionales	2022	CACECA	326
24	Cultura Física y Deportes	2022	COMACAF	318
25	Médico Veterinario Zootecnista	2022	CIEES	564
Matrícula Total			12,954	



4. SUPERIOR Y POSGRADO

Programas en el Sistema Nacional de Posgrados:

1. Doctorado Clásico en Ciencias Biológicas Agropecuarias
2. Doctorado en Gestión de las Organizaciones
3. Doctorado en Ciencias Sociales
4. Doctorado Interinstitucional en Derecho
5. Maestría en Ciencias e Ingeniería
6. Maestría en Ciencias Biológico Agropecuarias
7. Maestría en Agricultura Protegida
8. Maestría en Ciencias para el Desarrollo, Sustentabilidad y Turismo
9. Maestría en Desarrollo Económico Local
10. Maestría en Estudios de Género
11. Maestría en Terapia Sistémica
12. Maestría en Ciencias Biomédicas
13. Maestría en Salud Pública
14. Especialidad en Ortodoncia
15. Maestría en Ciencias en Biotecnología

15

Programas de posgrado en el Sistema Nacional de Posgrados (SNP).

Incremento en el último año del **50%** del número de programas de posgrado acreditados por el Consejo Nacional de Humanidades Ciencias y Tecnologías (CONAHCyT).

29 programas de posgrado, atienden a una matrícula de

524 estudiantes.

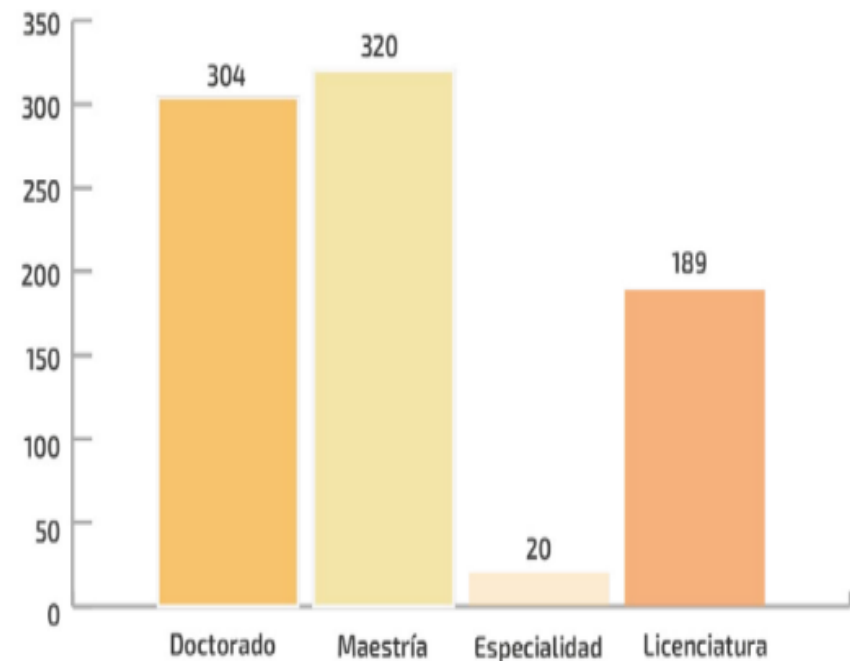


4. SUPERIOR Y POSGRADO

Profesores de Tiempo Completo (PTC) de la UAN	
Total PTC	1,124
Nivel Superior	833
Nivel Medio Superior	291
PTC de NIVEL SUPERIOR	833
Doctorado	304
Maestría	320
Especialidad	20
Licenciatura	189

417 Profesores de Tiempo Completo obtuvieron el reconocimiento del Programa para el Desarrollo Profesional Docente, para el Tipo Superior (PRODEP).

Nivel de habilitación de los PTC
Ciclo Escolar 2022-2023





5. CULTURA, ARTE Y DEPORTE

168

acciones de promoción
cultural y artística,

Participación de **6,032**
estudiantes de nivel
superior

2 de cada 5

universitarios
son portadores de valores
y conocimientos que
propician el **desarrollo
cultural** de la sociedad.

Ocelotes UAN

contingente
deportivo

Integrado por **143**
atletas

de **14** disciplinas



6.GESTIÓN UNIVERSITARIA

COMUNIDAD UNIVERSITARIA SOSTENIBLE



Modelo de Planeación Estratégica de la UAN

Responsabilidad Social Universitaria como eje transversal que ve por los impactos sociales y ambientales de toda la Institución



6.GESTIÓN UNIVERSITARIA



Proceso de consulta para el Diagnóstico Institucional



7. TRANSPARENCIA Y RENDICIÓN DE CUENTAS

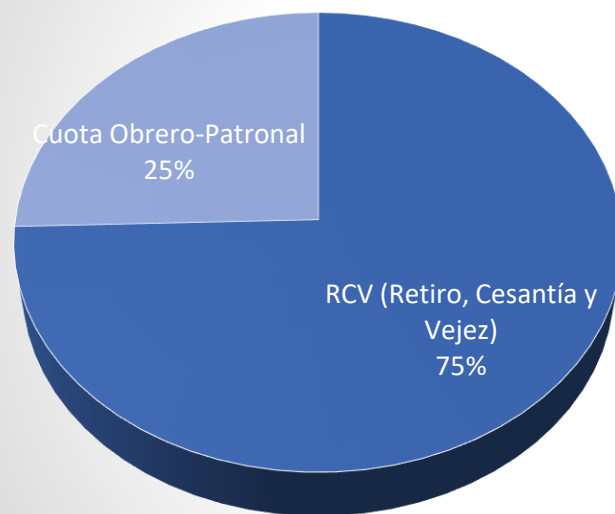
CONVENIOS INTERNACIONALES Y NACIONALES 2022-2023	
Total de convenios internacionales y nacionales	51
Convenios Académicos	10
Convenios de Vinculación	16
Convenios Académicos y de Vinculación	15
Convenio de Investigación	2
Convenio Específicos	8

Se atendieron
146 solicitudes
de información por
Auditoría de
7 entes públicos y
158 solicitudes de
Transparencia de Acceso a la
Información Pública



7. TRANSPARENCIA Y RENDICIÓN DE CUENTAS

Deuda con terceros institucionales



Abono a la deuda
histórica de la UAN
con terceros
institucionales:
\$157,415,143.13

■ RCV (Retiro, Cesantía y
Vejez)

**Saneamiento de las deudas para
mejorar la viabilidad financiera
de la Institución**



8. PLAN DE AUSTRERIDAD RESPONSABLE

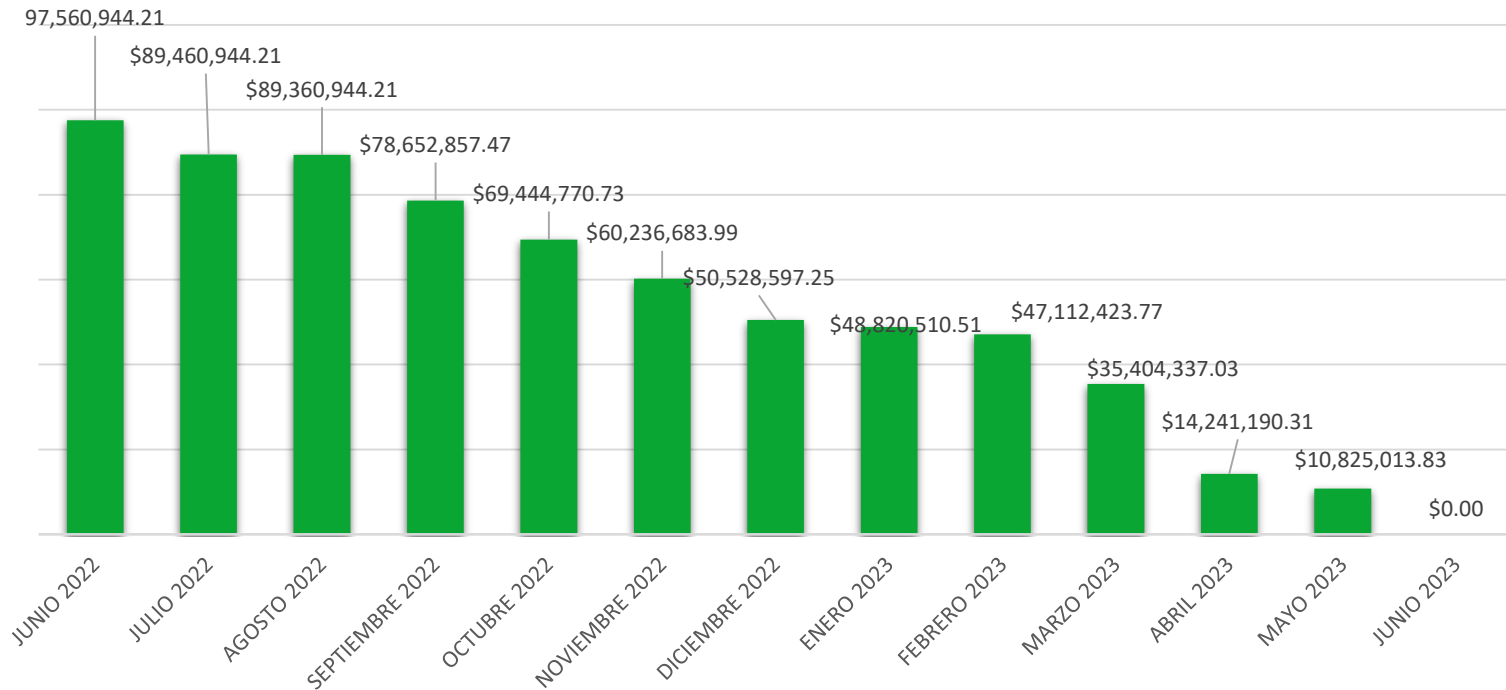
SITUACIÓN CON TERCEROS INSTITUCIONALES

Institución	Reto junio 2022	Resultados junio 2023
IMSS	Deuda de \$1800 MdP	Pago de \$200 MdP Cumplimiento de pagos ordinarios Condonación Aportación de gobierno Terreno Convenio IMSS-GOB NAY-UAN
SAT	\$2900 MdP	Comenzamos las negociaciones Cumplimiento de pagos ordinarios CERO incremento de deuda
INFONAVIT	Deuda 821 MdP Habilitar nuevos créditos Convenio	Cumplimiento de pagos ordinarios CERO incremento de deuda Acceso a créditos para trabajadores
BANORTE	\$97MdP	Convenio 75% Patronato CERO DEUDA



8. PLAN DE AUSTRIDAD RESPONSABLE

Evolución Deuda Publica ante Gobierno del Estado Crédito Banco Mercantil del Norte S.A. Junio 2022 – Junio 2023



Deuda saldada al 15 de junio de 2023



8. PLAN DE AUSTRERIDAD RESPONSABLE

PLAN DE AUSTRERIDAD Y AHORRO 2022-2023

Generó un ahorro que rebasa
los **47** millones de pesos

Reducción de **250**
plazas administrativas
y docentes de 2022 a 2023

263 bajas definitivas

279 bajas temporales
de estas últimas 222 son permisos
sin goce de sueldo

Se ha logrado disminuir el déficit presupuestario, optimizar recursos y mejorar el aprovechamiento del gasto en las unidades académicas y dependencias universitarias.



9. NUEVO POSICIONAMIENTO INSTITUCIONAL: COLABORACIÓN Y ALIANZAS

Participación activa de
14 enlaces de redes de
colaboración dentro de la
Región Centro Occidente
y **4** enlaces en redes
nacionales de la
ANUIES



Asociación Nacional de Universidades
e Instituciones de Educación Superior
Al servicio y fortalecimiento de la educación superior.