



EJERCICIO FISCAL 2014

Universidad: Universidad Autónoma de Nayarit
Clave 911: 18MSU0019M

Clave de convenio: C/PROFOCIE-2014-18MSU0019M-08-27


Proyecto: Atención a los problemas comunes de las DES en el marco de las nuevas características de los procesos formativos establecidos en el Modelo Educativo Universitario y el Plan de Desarrollo Institucional 2030.

Clave de proyecto: P/PROFOCIE-2014-18MSU0019M-01

| Meta Compromiso | Valor Original | | Ajustado Anual | | | | Ajustado Trimestral | | | %Total de avance | Justificación IES | |
|---|---|-----|----------------|-----|--------|-----|---------------------|----------------------|------------|------------------|-------------------|--|
| | Número | % | Número | % | Número | % | Número | Ajuste Institucional | %Alcanzado | | | %Trimestral |
| Capacidad Académica | | | | | | | | | | | | |
| Total de Profesores de Tiempo Completo | Total: 781 | | | | | | | | | | | |
| 1.1.1 | Licenciatura | 12 | 1.54 | 10 | 1.28 | 0 | 0 | 10 | 0 | 94 | 100+ | 100 |
| 1.1.2 | Especialidad | 4 | 0.51 | 4 | 0.51 | 0 | 0 | 4 | 0 | 100 | 100+ | 100 |
| 1.1.3 | Maestría | 209 | 26.76 | 211 | 27.02 | 148 | 18.95 | 211 | 211 | 27.02 | 100+ | 100 Meta cumplida |
| 1.1.4 | Doctorado | 101 | 12.93 | 108 | 13.83 | 0 | 0 | 108 | 0 | 100 | 100+ | 100 |
| 1.1.5 | Posgrado en el área disciplinar de su desempeño | 135 | 17.29 | 139 | 17.8 | 0 | 0 | 139 | 0 | 100 | 100+ | 100 |
| 1.1.6 | Doctorado en el área disciplinar de su desempeño | 71 | 9.09 | 73 | 9.35 | 0 | 0 | 73 | 0 | 100 | 100+ | 100 |
| 1.1.7 | Perfil deseable reconocido por el PROMEP-SES | 386 | 49.42 | 415 | 53.14 | 194 | 24.84 | 417 | 417 | 53.39 | 100+ | 100+ Meta cumplida |
| 1.1.8 | Adscripción al SNI o SNC | 85 | 10.88 | 101 | 12.93 | 23 | 2.94 | 94 | 94 | 12.04 | 100+ | 93.07 Todavía no se tiene el resultado definitivo de la convocatoria del SNI |
| 1.1.9 | Participación en el programa de tutorías | 306 | 39.18 | 335 | 42.89 | 175 | 22.41 | 335 | 0 | 100 | 100+ | 100+ Meta cumplida |
| Total de profesores que conforman la planta académica | Total: 798 | | | | | | | | | | | |
| 1.2.1 | Profesores (PTC, PMT y PA) que reciben capacitación y/o actualización con al menos 40 horas por año | 348 | 43.72 | 428 | 53.77 | 180 | 22.61 | 428 | 428 | 53.77 | 100+ | 100 Meta cumplida |
| Total de Cuerpos Académicos | Total: 54 | | | | | | | | | | | |
| 1.3.1 | Consolidados | 7 | 12.96 | 10 | 18.52 | 5 | 9.26 | 5 | 0 | 100 | 100+ | 100 |
| 1.3.2 | En Consolidación | 14 | 25.93 | 16 | 29.63 | 0 | 0 | 18 | 18 | 33.33 | 100+ | 100+ Meta cumplida |
| 1.3.3 | En Formación | 21 | 38.89 | 18 | 33.33 | 0 | 0 | 29 | 29 | 53.7 | 100+ | 100+ Meta cumplida |
| Competitividad Académica | | | | | | | | | | | | |
| Total de Programas Educativos de TSU/PA y Lic | Total: 26 | | | | | | | | | | | |
| 2.1.1 | Número y % de PE con estudios de factibilidad para buscar su pertinencia | 5 | 19.23 | 5 | 19.23 | 0 | 0 | 5 | 0 | 100 | 100+ | 100 |
| 2.1.2 | Número y % de PE con currículo flexible | 14 | 53.85 | 14 | 53.85 | 0 | 0 | 14 | 0 | 100 | 100+ | 100 |



DIRECCIÓN DE FORTALECIMIENTO INSTITUCIONAL
 CUMPLIMIENTO DE METAS COMPROMISO TRIMESTRE 3



EJERCICIO FISCAL 2014

Universidad: Universidad Autónoma de Nayarit
 Clave 911: 18MSU0019M

Clave de convenio: C/PROFOCIE-2014-18MSU0019M-08-27

Proyecto: Atención a los problemas comunes de las DES en el marco de las nuevas características de los procesos formativos establecidos en el Modelo Educativo Universitario y el Plan de Desarrollo Institucional 2030.

Clave de proyecto: P/PROFOCIE-2014-18MSU0019M-01

| | | | | | | | | | | | | |
|---|---|---------------------|-------|-------|-------|-------|-------|-------|----|-------|------|--|
| 2.1.3 | Número y % de PE que se actualizarán incorporando elementos de enfoques centrados en el estudiante o en el aprendizaje. | 26 | 100 | 26 | 100 | 0 | 0 | 26 | 0 | 100 | 100 | 100 |
| 2.1.4 | Número y % de PE que se actualizarán incorporando estudios de seguimiento de egresados y empleadores | 14 | 53.85 | 14 | 53.85 | 0 | 0 | 14 | 0 | 53.85 | 100+ | 100 |
| 2.1.5 | Número y % de PE que se actualizarán incorporando el servicio social en el plan de estudios | 12 | 46.15 | 12 | 46.15 | 0 | 0 | 12 | 0 | 46.15 | 100+ | 100 |
| 2.1.6 | Número y % de PE que se actualizarán incorporando la práctica profesional en el plan de estudios | 12 | 46.15 | 12 | 46.15 | 0 | 0 | 12 | 0 | 46.15 | 100+ | 100 |
| 2.1.7 | Número y % de PE basado en competencias | 26 | 100 | 26 | 100 | 0 | 0 | 26 | 0 | 100 | 100 | 100 |
| Total de Programas Educativos de TSU/PA y Lic evaluables | | Total: 25 | | | | | | | | | | |
| 2.2.1 | Número y % de PE que alcanzarán el nivel 1 los CIEES. | 10 | 40 | 15 | 60 | 10 | 40 | 10 | 0 | 40 | 100 | 100 |
| 2.2.2 | Número y % de PE que serán acreditados por organismos reconocidos por el COPAES. | 8 | 32 | 12 | 48 | 0 | 0 | 10 | 0 | 100 | 100 | Pendiente visita de Acreditadores |
| 2.2.3 | Número y % de PE de licenciatura y TSU de calidad del total de la oferta educativa evaluable | 7 | 28 | 11 | 44 | 0 | 0 | 11 | 11 | 44 | 100+ | 100 Meta Alcanzada |
| Total de matrícula evaluable de Nivel TSU/PA y Lic | | Total: 9,741 | | | | | | | | | | |
| 2.3.1 | Número y % de matrícula atendida en PE de TSU/PA y Licenciatura de calidad del total asociada a los PE evaluables | 4,714 | 48.39 | 8,417 | 86.41 | 3,446 | 35.38 | 3,932 | 0 | 40.02 | 100 | 100 |
| Total de Programas Educativos de posgrado | | Total: 27 | | | | | | | | | | |
| 2.4.1 | PE de posgrado que se actualizarán | 6 | 22.22 | 7 | 25.93 | 0 | 0 | 0 | 0 | 27.00 | 100+ | 100 |
| 2.4.3 | PE de posgrado reconocidos por el Programa Nacional de Posgrado de Calidad (PNPC) | 10 | 37.04 | 10 | 37.04 | 0 | 0 | 10 | 10 | 37.04 | 100+ | 100 Meta Alcanzada |
| 2.4.4 | PE de posgrado que ingresarán al Programa de Fomento a la Calidad (PFC) | 10 | 37.04 | 10 | 37.04 | 0 | 0 | 0 | 0 | 37.04 | 100+ | 100 |
| Total de matrícula de nivel posgrado | | Total: 502 | | | | | | | | | | |
| 2.5.1 | Número y porcentaje de matrícula atendida en PE de posgrado de calidad. | 262 | 52.19 | 342 | 68.13 | 181 | 36.06 | 343 | 0 | 68.33 | 100+ | 100 Algunos posgrado tienen nuevos ingresos en enero |



EJERCICIO FISCAL 2014

Universidad: Universidad Autónoma de Nayarit
Clave 911: 18MSU0019M


Clave de convenio: C/PROFOCIE-2014-18MSU0019M-08-27


Proyecto: Atención a los problemas comunes de las DES en el marco de las nuevas características de los procesos formativos establecidos en el Modelo Educativo Universitario y el Plan de Desarrollo Institucional 2030.

Clave de proyecto: P/PROFOCIE-2014-18MSU0019M-01

| Tasa de egreso por cohorte generacional de TSU/PA | M1 | M2 | % | M2 | % | M2 Ajustado | % Ajustado | M2 Alcanzado | Ajuste Institucional | % Alcanzado | % Trimestral | % Total de avance | Justificación IES |
|--|-------|-----|-------|-------|-------|-------------|------------|--------------|----------------------|-------------|--------------|-------------------|-------------------|
| 2.6.1 Tasa de egreso por cohorte para PE de TSU y PA Ciclo A | 42 | 30 | 71.43 | 31 | 73.81 | 0 | 0 | 0 | 0 | 0 | 100 | 100 | |
| Tasa de egreso por cohorte generacional de Licenciatura | M1 | M2 | % | M2 | % | M2 Ajustado | % Ajustado | M2 Alcanzado | Ajuste Institucional | % Alcanzado | % Trimestral | % Total de avance | Justificación IES |
| 2.8.1 Tasa de egreso por cohorte para PE de licenciatura Ciclo A | 1,726 | 955 | 55.33 | 1,094 | 63.38 | 740 | 42.87 | 0 | 0 | 0 | 100 | 100 | |
| Tasa de titulación por cohorte generacional de Licenciatura | M1 | M2 | % | M2 | % | M2 Ajustado | % Ajustado | M2 Alcanzado | Ajuste Institucional | % Alcanzado | % Trimestral | % Total de avance | Justificación IES |
| 2.9.1 Tasa de titulación por cohorte para PE de licenciatura Ciclo A | 442 | 330 | 74.66 | 358 | 81 | 185 | 41.86 | 0 | 0 | 0 | 100 | 85.91 | |
| Tasa de graduación por cohorte generacional de Licenciatura | M1 | M2 | % | M2 | % | M2 Ajustado | % Ajustado | M2 Alcanzado | Ajuste Institucional | % Alcanzado | % Trimestral | % Total de avance | Justificación IES |
| 2.10.1 Tasa de graduación para PE de posgrado | 74 | 66 | 89.19 | 73 | 98.65 | 63 | 85.14 | 0 | 0 | 0 | 100 | 85.04 | |

Porcentaje ponderado del cumplimiento de las metas 84.43 %


C.P. Juan López Salazar
Rector


Jorge Ignacio Peña González
Responsable del proyecto