

Universidad Autónoma de Nayarit



INDICADORES

Institucional

Institucionales



Indicadores	2006	2007
	No.	No.
Programas Educativos	47	47
P.E. de Licenciatura de Licenciatura	28	28
P.E. Evaluados	16	16
P.E. No Evaluables	10	10
P.E. de Calidad	4	6
Matrícula Total de Licenciatura	9768	10301
Matrícula en P.E. Evaluables	7709	7952
Matrícula en P.E. de Calidad	3656	4812
PTC con Posgrado	364	425
PTC con Perfil PROMEP	51	89
PTC SNI	4	13
Becas a Estudiantes	1178	1352
Cuerpos Académicos en Consolidación	2	3

Nota: No están tomados en cuenta en los Evaluables y No Evaluables Desarrollo Cultural y Enfermería (Curso Complementario)

Capacidad Académica Institucional



Indicador		2001	2007	Observaciones
1	Porcentaje de PTC con posgrado.	23.0	62.8	De los 676 PTC 425 tienen posgrado. Se trabaja en el seguimiento académico para lograr la productividad de 25 doctores de los 54 existentes (cerca del 10 % a punto de jubilarse). 8 PTC están en el Sistema Nacional de Investigadores.
2	Porcentaje de PTC con perfil deseable.	4.9	9.5	De los 676 PTC solo 61 tienen perfil Promep.
3	Porcentaje de PTC adscritos al SNI.	0.3	1.2 1.9	Actualmente se trabaja con estrategias que le permita al PTC con posgrado publicar el resultado de sus investigaciones y la incorporación a las tareas propias de un perfil, todo ello bajo la dirección del Cuerpo Académico al que pertenece.
4	Número de cuerpos académicos consolidados.	0	0	Dos cuerpos académicos en consolidación Un Cuerpo Académico en consolidación: contaminación y toxicología ambiental (septiembre)

Capacidad Académica Institucional



Indicador		2001	2007	Observaciones
5	Número de cuerpos académicos en consolidación	0	2 +1	62 C.A. en formación
6	Porcentaje de profesores que han mejorado sus habilidades docentes.	10.0	60.0	El modelo lo requiere, se han desarrollado cursos y diplomados y se ha avanzado considerablemente, aún así se pretende continuar con la actualización de los PTC.
7	<p>Los porcentajes de PTC con posgrado y de PTC con perfil deseable: 425 con posgrado (62.8%) 61 con perfil (9.5%) Los porcentajes de PTC con doctorado y de PTC adscritos al SNI? 54 doctorados (12.7 %) 8 S.N.I (1.2 %) 13 S.N.I. (1.9 %)</p>			

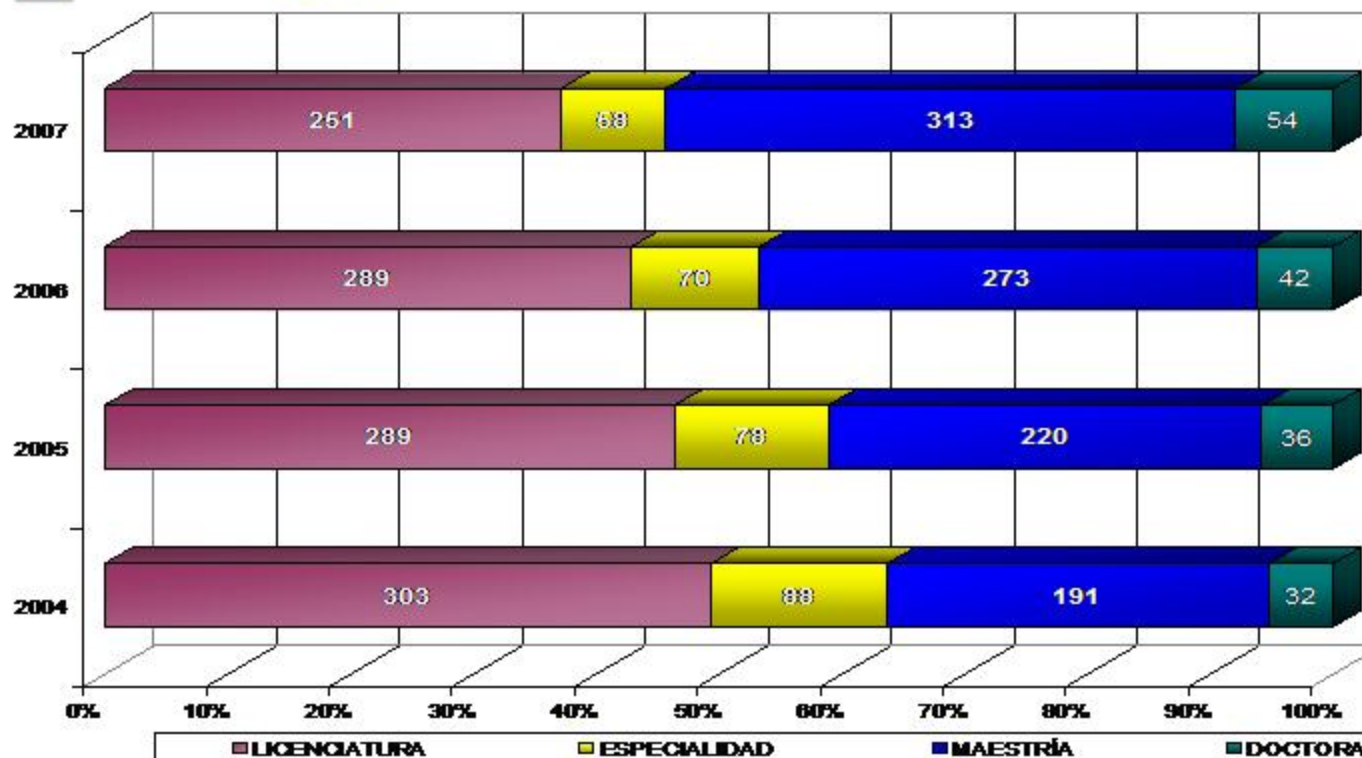
Capacidad Académica: Habilitación de los PTC

(2004 - 2007)



Universidad Autónoma de Nayarit
Evolución del nivel de habilitación de la planta académica

Gráfico



676 Total de PTC

425 PTC con posgrado

674 Total de PTC

385 PTC con posgrado

623 Total de PTC

334 PTC con posgrado

614 Total de PTC

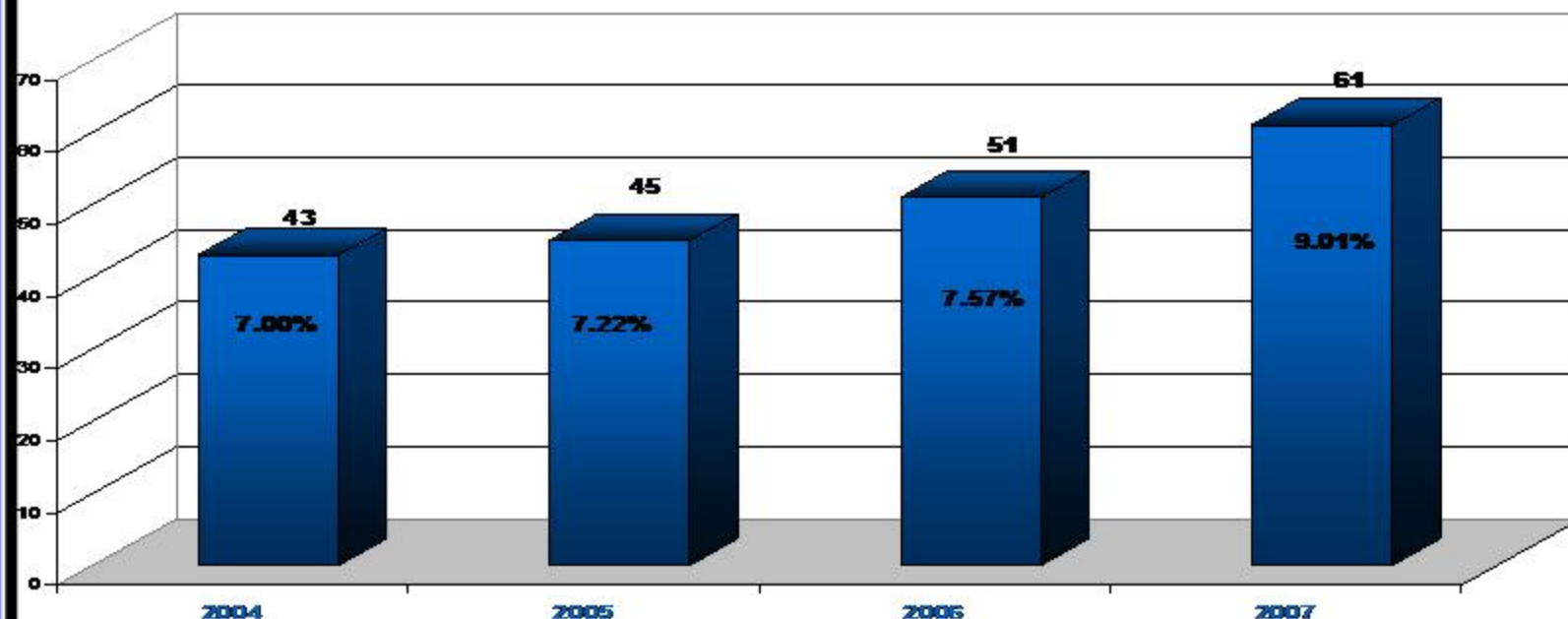
311 PTC con Posgrado

Capacidad Académica: Profesores con Perfil (2004 - 2007)



Universidad Autónoma de Nayarit

Evolución del número de Profesores de Tiempo Completo con Perfil Deseable



% PTC con Perfil deseable

Competitividad Académica: Programas de Calidad



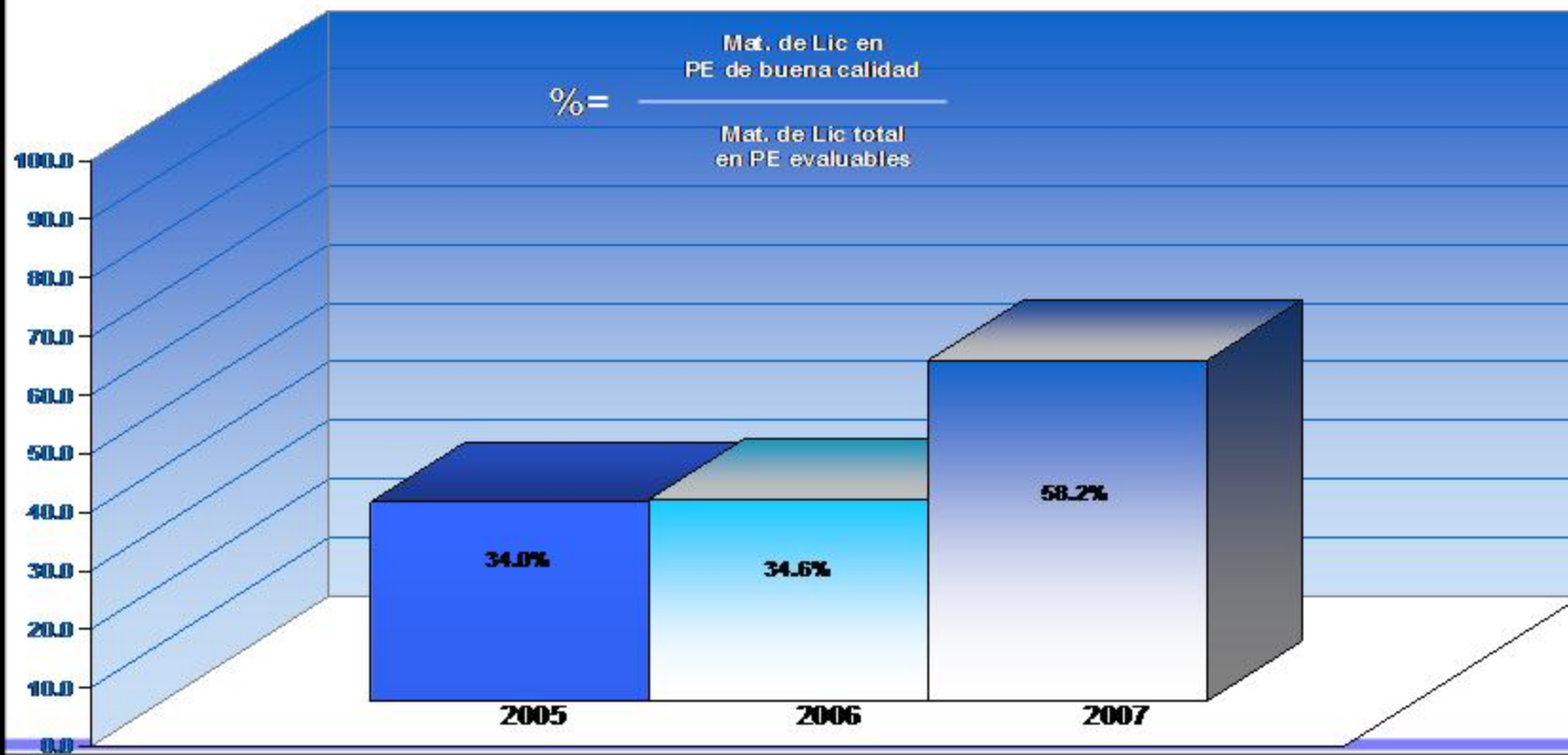
Indicador		2001	2007	Observaciones
8	Porcentaje de PE evaluables de buena calidad.	0	33.3	Seis Programas Educativos en el nivel 1. Enfermería, Médico Cirujano, Contaduría, Administración Turismo y Ciencias de la Educación. Tres programas en el Nivel 2: Derecho, Cirujano Dentista y Economía.
9	Porcentaje de matrícula atendida en PE evaluables de buena calidad.	0	58.2	Enfermería, Médico Cirujano, Contaduría, Administración, Turismo y Ciencias de la Educación.
10	Porcentaje de estudiantes que reciben tutoría.	20.0	70.0	El nuevo modelo comprende el área de Tronco Básico Universitario, con unidades y con trabajo de academias, situación que favorece la implementación de la tutoría académica- con el desarrollo del Eje de Sistematización del Conocimiento.

Competitividad Académica: Matrícula en Programas de Calidad



Universidad Autónoma de Nayarit

Matrícula de Licenciatura en Programas de Buena Calidad



Competitividad Académica: Tasa de Egreso y de Titulación



Indicador		2001	2007	Observaciones
11	Tasa de egreso por cohorte.	48.75	67.0	En general podemos decir, que la tasa de egreso es favorable, lo ideal es alcanzar la media nacional de 75%, se tiene que trabajar en algunos PE en particular (Programas de la Des de Ciencias Básicas e Ingenierías).
12	Tasa de titulación por cohorte.	32.4	45.0	
13	Índice de satisfacción de empleadores.	nd	nd	

Evaluación - avance a julio 2007-



Metas Compromiso institucionales de capacidad académica	Meta 2006	Valor alcanzado 2006	Meta 2007	Avance a julio-2007
Número y % de PTC de la Institución con:				
Especialidad	60	61	75	58
Maestría	279	301	340	313
Doctorado	43	42	56	54
Perfil deseable reconocido por el PROMEP-SES	59	52	70	61
Adscripción al SNI o SNC	4	4	17	8+5
Participación en el programa de tutorías	586	410	443	372
Cuerpos académicos				
En consolidación. Especificar nombres de los CA en consolidación	3	3	6	2
En formación. Especificar nombres de los CA en formación	58	65	62	63

13 PTC en el Sistema Nacional de Investigadores (septiembre)

Evaluación -avance a julio 2007



Metas Compromiso institucionales de competitividad académica	Meta 2006	Valor alcanzado 2006	Meta 2007	Avance a julio-2007	Explicar las causas de las diferencias
Programas Educativos de TSU, PA y Licenciatura :					
PE que se actualizarán incorporando elementos de enfoques centrados en el estudiante o en el aprendizaje. (Especificar los nombres de los PE)	100%	100%	100%	100%	Todos los programas de licenciatura con el Nuevo Modelo Educativo, han incorporado elementos del enfoque centrado en el aprendizaje. 1. Contaduría, 2. Administración, 3. Mercadotecnia, 4. Derecho, 5. Filosofía, 6. Sistemas computacionales, 7. Informática
PE que evaluarán los CIEES. Especificar el nombre de los PE	3	3	6	2	Fueron evaluados: Turismo y Ciencias de la Educación.
PE que serán acreditados por organismos reconocidos por el COPAES. Especificar el nombre de los PE	4	0	7*	1	Enfermería.
Número y porcentaje de PE de licenciatura y TSU de buena calidad del total de la oferta educativa evaluable	8 (17%)	4 (19%)	11 (52%)	6 (33.3%)	Turismo, Ciencias de la Educación, Enfermería, Médico Cirujano, Contaduría y Administración.
Número y porcentaje de matrícula atendida en PE de licenciatura y TSU de buena calidad del total asociada a los PE evaluables	3,500	3,380 (34.6%)	5,957 (60.31%)	4,935 (58.1%)	

* Cuatro PE tienen fecha para la acreditación: Médico Cirujano, Contaduría, Administración y Agricultura.