



Ciencias Sociales y Humanidades



Cuadro No. 97

Programas Educativos Ciclo Escolar 2008-2009

Programas Educativos	Número
Total	7
Licenciatura	6
Ciencia Política	1
Ciencias de la Educación	1
Comunicación y Medios	1
Derecho	1
Filosofía	1
Psicología	1
Posgrado	1
Especialidad	1
Estudios de Género	1

Fuente: Cuestionario Estadístico del Sistema Nacional de Educación Superior (Formato 911)



Cuadro No. 98

Matrícula por Género
Ciclo Escolar 2008-2009

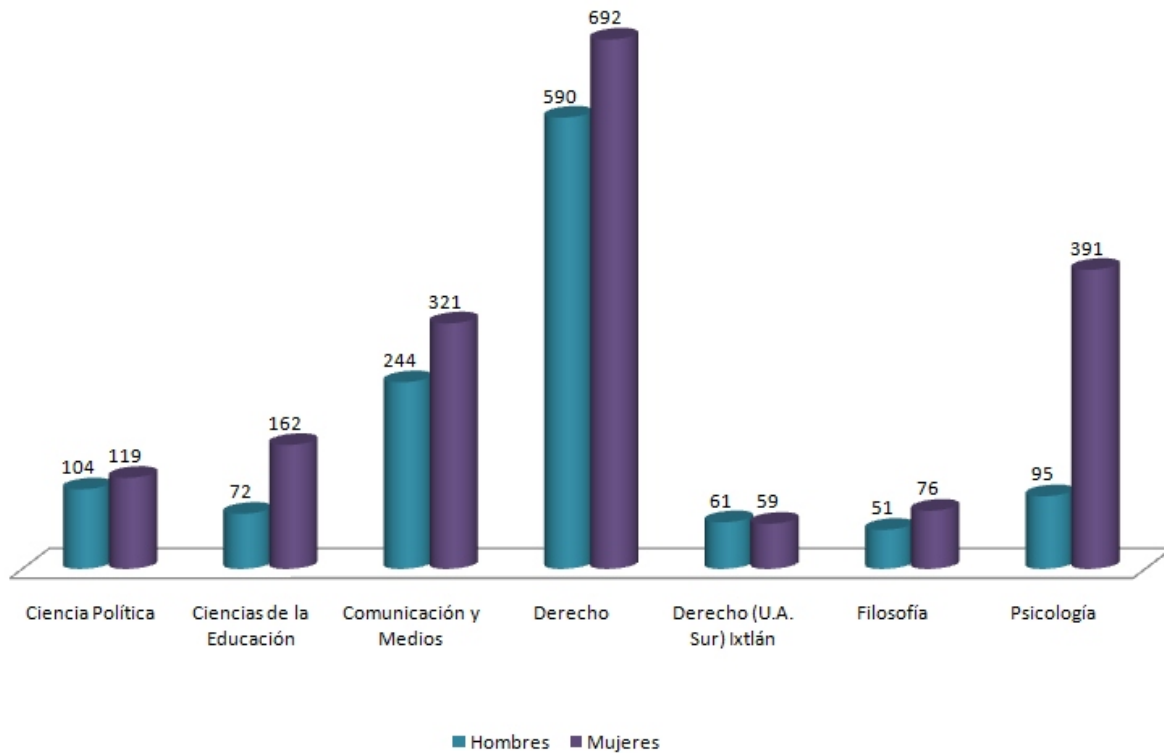
Programas Educativos	Total	Hombres	Mujeres
Total	3045	1219	1826
Licenciatura	3037	1217	1820
Ciencia Política	223	104	119
Ciencias de la Educación	234	72	162
Comunicación y Medios	565	244	321
Derecho	1282	590	692
Derecho (U.A. Sur) Ixtlán	120	61	59
Filosofía	127	51	76
Psicología	486	95	391
Posgrado	8	2	6
Especialidad	8	2	6
Estudios de Género	8	2	6

Fuente: Cuestionario Estadístico del Sistema Nacional de Educación Superior (Formato 911)



Gráfica No. 48

Matrícula de Nivel Licenciatura por Género Ciclo Escolar 2008-2009



Fuente: Cuadro No. 98



Cuadro No. 99

Matrícula por Grado
Ciclo Escolar 2008-2009

Programas Educativos	Matrícula	Primero	Segundo	Tercero	Cuarto	Quinto
Total	3045	736	1024	523	448	314
Licenciatura	3037	728	1024	523	448	314
Ciencia Política	223	62	71	44	25	21
Ciencias de la Educación	234	59	92	49	26	8
Comunicación y Medios	565	142	219	87	77	40
Derecho	1282	268	379	219	218	198
Derecho (U.A. Sur) Ixtlán	120	20	30	21	28	21
Filosofía	127	40	50	16	12	9
Psicología	486	137	183	87	62	17
Posgrado	8	8	0	0	0	0
Especialidad	8	8	0	0	0	0
Estudios de Género	8	8				

Fuente: Cuestionario Estadístico del Sistema Nacional de Educación Superior (Formato 911)



Cuadro No. 100

Nuevo Ingreso por Género Ciclo Escolar 2008-2009

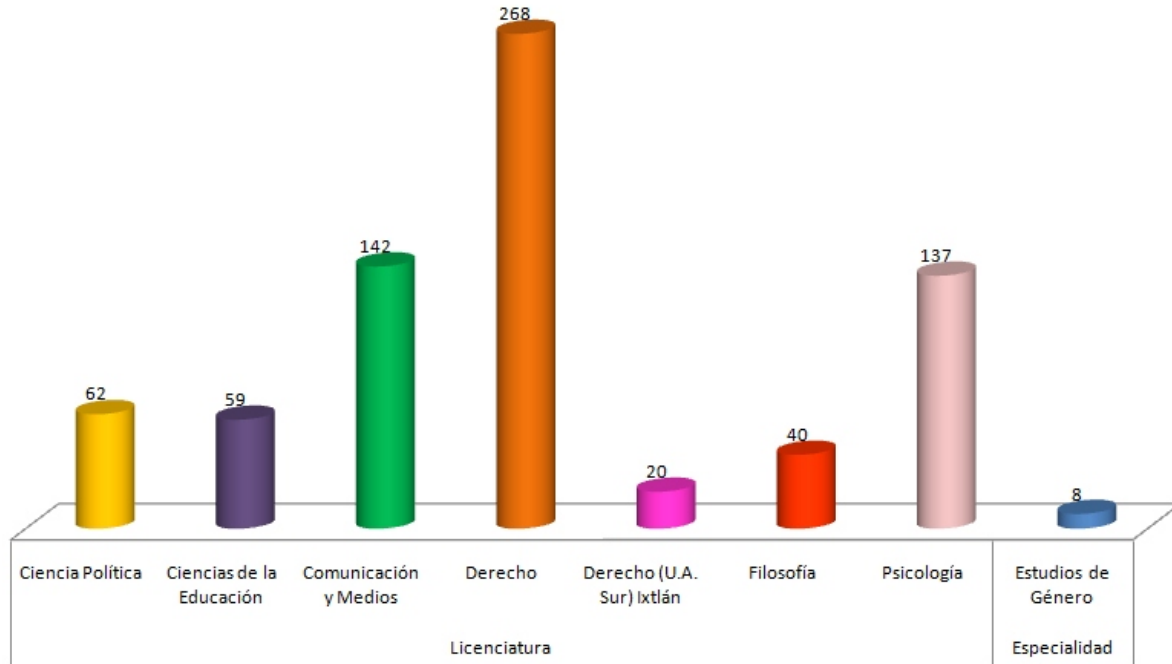
Programas Educativos	Nuevo Ingreso			Solicitud de Ingreso	% de Aceptación
	Total	Hombres	Mujeres		
Licenciatura y Posgrado	736	259	477	1662	44.28
Licenciatura	728	257	471	1662	43.80
Ciencia Política	62	30	32	50	124.00
Ciencias de la Educación	59	12	47	256	23.05
Comunicación y Medios	142	58	84	290	48.97
Derecho	268	109	159	542	49.45
Derecho (U.A. Sur) Ixtlán	20	9	11	22	90.91
Filosofía	40	14	26	29	137.93
Psicología	137	25	112	473	28.96
Posgrado	8	2	6	0	
Especialidad	8	2	6	0	
Estudios de Género	8	2	6		

Fuente: Cuestionario Estadístico del Sistema Nacional de Educación Superior (Formato 911)



Gráfica No. 49

Nuevo Ingreso de Nivel Licenciatura y Posgrado Ciclo Escolar 2008-2009



Fuente: Cuadro No. 100



Cuadro No. 101

Matrícula de Nivel Posgrado por Edad Ciclo Escolar 2008-2009

Programas Educativos	Total	Edad				
		Menos de 24	25-29	30-34	35-39	40 y más
Posgrado	8	0	5	1	1	1
Especialidad	8	0	5	1	1	1
Estudios de Género	8	0	5	1	1	1

Fuente: Cuestionario Estadístico del Sistema Nacional de Educación Superior (Formato 911)

□

Cuadro No. 102

Nuevo Ingreso de Nivel Posgrado por Edad Ciclo Escolar 2008-2009

Programas Educativos	Total	Edad				
		Menos de 24	25-29	30-34	35-39	40 y más
Posgrado	8	0	5	1	1	1
Especialidad	8	0	5	1	1	1
Estudios de Género	8	0	5	1	1	1

Fuente: Cuestionario Estadístico del Sistema Nacional de Educación Superior (Formato 911)



Cuadro No. 103

Matrícula de Nivel Licenciatura por Género y Edad Ciclo Escolar 2008-2009

Programas Educativos	Total		Edad																			
			Menos de 18		18		19		20		21		22		23		24		25-29		30 y más	
	H	M	H	M	H	M	H	M	H	M	H	M	H	M	H	M	H	M	H	M	H	M
Licenciatura	1189	1820	30	85	166	346	170	390	209	362	192	271	158	177	105	77	53	29	64	34	42	49
Ciencia Política	104	119	1	5	18	15	13	26	16	21	15	20	12	17	6	4	6	2	10	4	7	5
Ciencias de la Educación	72	162	3	12	7	35	10	40	17	28	14	18	7	11	7	8	5	3	2	3	0	4
Comunicación y Medios	216	321	4	18	39	65	15	51	46	72	35	49	24	33	14	19	14	4	13	3	12	7
Derecho	590	692	14	33	80	117	102	139	99	140	100	114	85	86	54	28	16	10	27	12	13	13
Derecho (U.A. Sur) Ixtlán	61	59	3	0	3	6	7	15	11	10	9	10	12	7	9	3	3	3	2	2	2	3
Filosofía	51	76	2	3	5	14	2	18	6	11	7	9	4	6	6	6	6	1	7	3	6	5
Psicología	95	391	3	14	14	94	21	101	14	80	12	51	14	17	9	9	3	6	3	7	2	12

Fuente: Cuestionario Estadístico del Sistema Nacional de Educación Superior (Formato 911)

Cuadro No. 104

Nuevo Ingreso de Nivel Licenciatura por Género y Edad Ciclo Escolar 2008-2009

Programas Educativos	Total		Edad																			
			Menos de 18		18		19		20		21		22		23		24		25-29		30 y más	
	H	M	H	M	H	M	H	M	H	M	H	M	H	M	H	M	H	M	H	M	H	M
Licenciatura	257	471	30	84	133	265	50	57	12	26	7	13	8	7	3	3	5	3	4	7	5	6
Ciencia Política	30	32	1	5	14	12	5	7	2	3	1	2	4	2	0	0	1	0	1	0	1	1
Ciencias de la Educación	12	47	3	12	4	22	2	8	0	0	0	3	1	1	0	0	1	0	1	0	0	1
Comunicación y Medios	58	84	4	18	34	49	9	10	6	3	4	1	0	1	0	1	1	0	0	1	0	0
Derecho	109	159	14	33	66	93	22	12	3	9	0	3	0	1	2	1	0	2	1	3	1	2
Derecho (U.A. Sur) Ixtlán	9	11	3	0	2	5	3	2	0	2	0	0	0	0	1	0	0	1	0	1	0	0
Filosofía	14	26	2	3	5	11	1	6	1	2	2	1	1	1	0	1	0	0	0	1	2	0
Psicología	25	112	3	13	8	73	8	12	0	7	0	3	2	1	0	0	2	0	1	1	1	2

Fuente: Cuestionario Estadístico del Sistema Nacional de Educación Superior (Formato 911)



Cuadro No. 105

Nuevo Ingreso de Nivel Licenciatura y Posgrado por Entidad Federativa de Procedencia de Estudio Ciclo Escolar 2008-2009

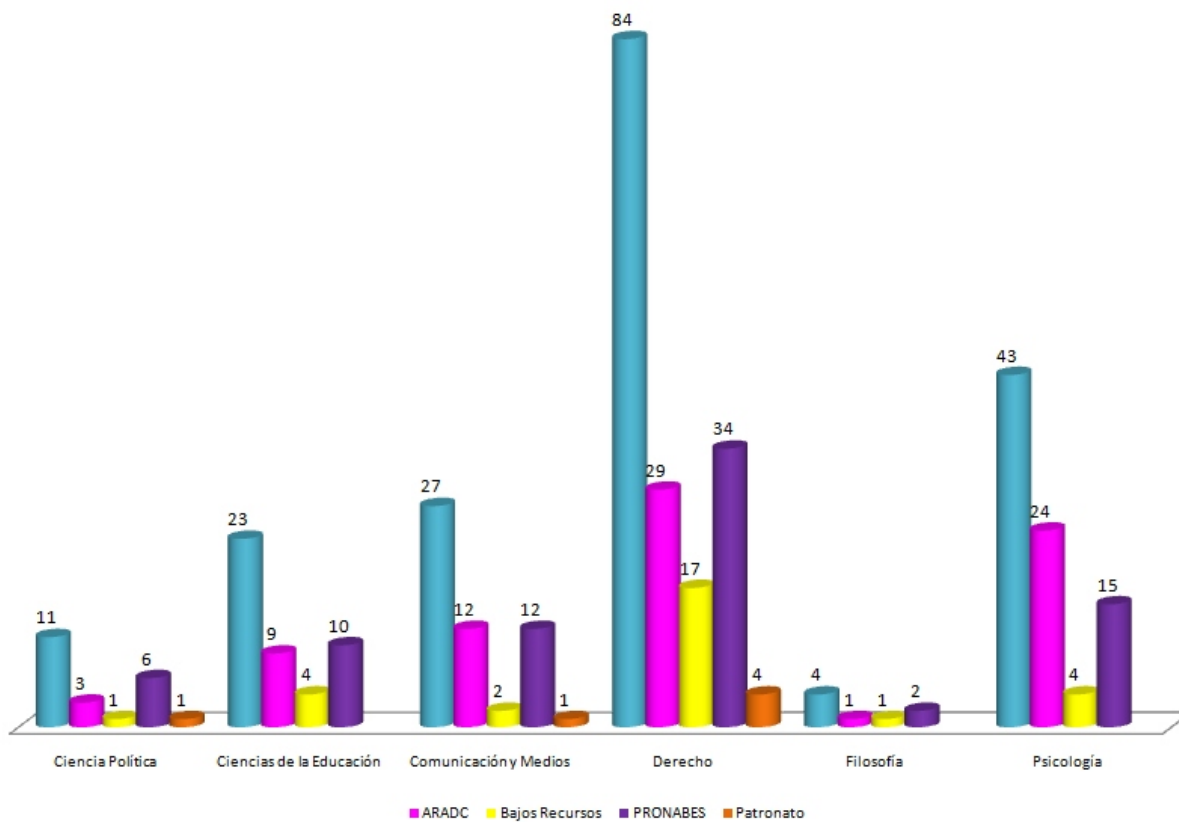
Programas Educativos	Total	Baja California	Baja California Sur	Coahuila	Distrito Federal	Guerrero	Jalisco	Morelos	Nayarit	Nuevo León	Sinaloa	Estados Unidos
Licenciatura y Posgrado	736	1	1	2	2	1	16	1	696	2	7	7
Licenciatura	728	1	1	2	1	1	16	1	689	2	7	7
Ciencia Política	62	0	0	0	0	0	2	1	58	0	1	0
Ciencias de la Educación	59	0	0	0	0	0	4	0	55	0	0	0
Comunicación y Medios	142	0	1	0	0	1	4	0	131	1	1	3
Derecho	268	0	0	2	0	0	5	0	254	1	4	2
Derecho (U.A. Sur) Ixtlán	20	0	0	0	0	0	0	0	19	0	0	1
Filosofía	40	0	0	0	0	0	0	0	40	0	0	0
Psicología	137	1	0	0	1	0	1	0	132	0	1	1
Posgrado	8	0	0	0	1	0	0	0	7	0	0	0
Especialidad	8	0	0	0	1	0	0	0	7	0	0	0
Estudios de Género	8	0	0	0	1	0	0	0	7	0	0	0

Fuente: Cuestionario Estadístico del Sistema Nacional de Educación Superior (Formato 911)



Gráfica No. 50

Tipo de Beca por Programa
Ciclo Escolar 2008-2009



Fuente: Cuadro No. 106



Cuadro No. 106

Tipo de Beca de Nivel Licenciatura
Ciclo Escolar 2008-2009

Programas Educativos	Número de Becas	ARADC	Bajos Recursos	PRONABES	Patronato
Licenciatura	192	78	29	79	6
Ciencia Política	11	3	1	6	1
Ciencias de la Educación	23	9	4	10	
Comunicación y Medios	27	12	2	12	1
Derecho	84	29	17	34	4
Filosofía	4	1	1	2	
Psicología	43	24	4	15	

Fuente: Dirección de Servicio Social y Becas



Cuadro No. 107

Prestadores de Servicio Social de Nivel Licenciatura por Sector Ciclo Escolar 2008-2009

Programas Educativos	Total		Sector						Universidad Autónoma de Nayarit	
			Público		Privado		Social			
	Asig.	Lib.	Asig.	Lib.	Asig.	Lib.	Asig.	Lib.	Asig.	Lib.
Licenciatura	170	324	114	238	8	9	14	4	34	73
Ciencia Política	10	25	5	18	0	0	0	1	5	6
Ciencias de la Educación	13	38	1	9	0	0	0	0	12	29
Comunicación y Medios	24	41	12	18	4	3	1	0	7	20
Derecho	58	152	51	137	4	6	1	2	2	7
Derecho (U.A. Sur) Ixtlán	18	9	6	6	0	0	12	1	0	2
Filosofía	8	8	4	4	0	0	0	0	4	4
Psicología	39	51	35	46	0	0	0	0	4	5

Fuente: Dirección de Servicio Social y Becas

Cuadro No. 108

Prácticas Profesionales de Nivel Licenciatura por Sector Ciclo Escolar 2008-2009

Programas Educativos	Total		Sector						Universidad Autónoma de Nayarit	
			Público		Privado		Social			
	Present.	Termin.	Present.	Termin.	Present.	Termin.	Present.	Termin.	Present.	Termin.
Licenciatura	396	737	222	389	80	128	10	21	84	199
Ciencia Política	33	52	22	27	0	2	0	2	11	21
Ciencias de la Educación	0	57	0	14	0	1	0	0	0	42
Comunicación y Medios	92	180	22	47	28	66	1	1	41	66
Derecho	174	236	122	161	35	39	3	6	14	30
Derecho (U.A. Sur) Ixtlán	33	36	12	17	17	17	0	1	4	1
Filosofía	10	24	3	15	0	0	0	0	7	9
Psicología	54	152	41	108	0	3	6	11	7	30

Fuente: Dirección de Servicio Social y Becas



Cuadro No. 109

Egresados por Género
Ciclo Escolar 2007-2008

Programas Educativos	Total	Hombres	Mujeres
Licenciatura y Posgrado	336	137	199
Licenciatura	313	131	182
Ciencia Política	18	8	10
Ciencias de la Educación	34	12	22
Comunicación y Medios	14	14	0
Derecho	175	78	97
Derecho (U.A. Sur) Ixtlán	27	11	16
Filosofía	5	0	5
Psicología	40	8	32
Posgrado	23	6	17
Especialidad	16	4	12
Estudios de Género	16	4	12
Maestría	2	0	2
Educación Superior	2	0	2
Doctorado	5	2	3
Derecho	3	0	3
Interinstitucional en Derecho	2	2	0

Fuente: Cuestionario Estadístico del Sistema Nacional de Educación Superior (Formato 911)



Cuadro No. 110

Titulados por Género

Ciclo Escolar 2007-2008

Programas Educativos	Total	Hombres	Mujeres
Licenciatura y Posgrado	156	60	96
Licenciatura	141	55	86
Ciencia Política	1	0	1
Ciencias de la Educación	14	3	11
Comunicación y Medios	3	1	2
Derecho	108	49	59
Derecho (U.A. Sur) Ixtlán	4	1	3
Desarrollo Cultural	1	0	1
Filosofía	0	0	0
Psicología	10	1	9
Posgrado	15	5	10
Especialidad	2	0	2
Educación Superior	2	0	2
Maestría	10	5	5
Derecho Penal	2	2	0
Derecho Publico	2	2	0
Educación Superior	6	1	5
Doctorado	3	0	3
Derecho	3	0	3

Fuente: Cuestionario Estadístico del Sistema Nacional de Educación Superior (Formato 911)



Cuadro No. 111

Personal Docente por Grado de Estudio

(2009)


Programas Educativos	Docentes que colaboran en el Programa Educativo	Total de PTC	PTC			% de PTC con Posgrado
			Doctorado	Maestría	Especialidad	
Total	230	102	22	39	3	62.75
Licenciatura						
Ciencia Política	24	13	3	9	0	92.31
Ciencias de la Educación	35	15	3	10	0	86.67
Comunicación y Medios	43	11	1	5	0	54.55
Derecho	80	47	10	14	3	57.45
Filosofía	13	6	1	2	0	50.00
Psicología	30	11	0	5	0	45.45
Posgrado						
Doctorado						
Derecho Interinstitucional	5	5	5	0	0	100.00

Fuente: Dirección de Recursos Humanos



Gráfica No. 51

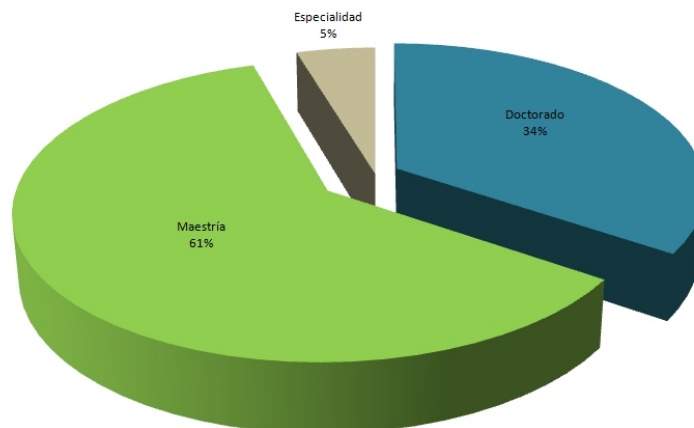
Personal docente por Tiempo de Dedicación (2009)



Fuente: Cuadro No. 111

Gráfica No. 52

PTC con Posgrado (2009)



Fuente: Cuadro No. 111



Cuadro No. 112

Personal Docente con Perfil PROMEP Y SNI por Género (2009)

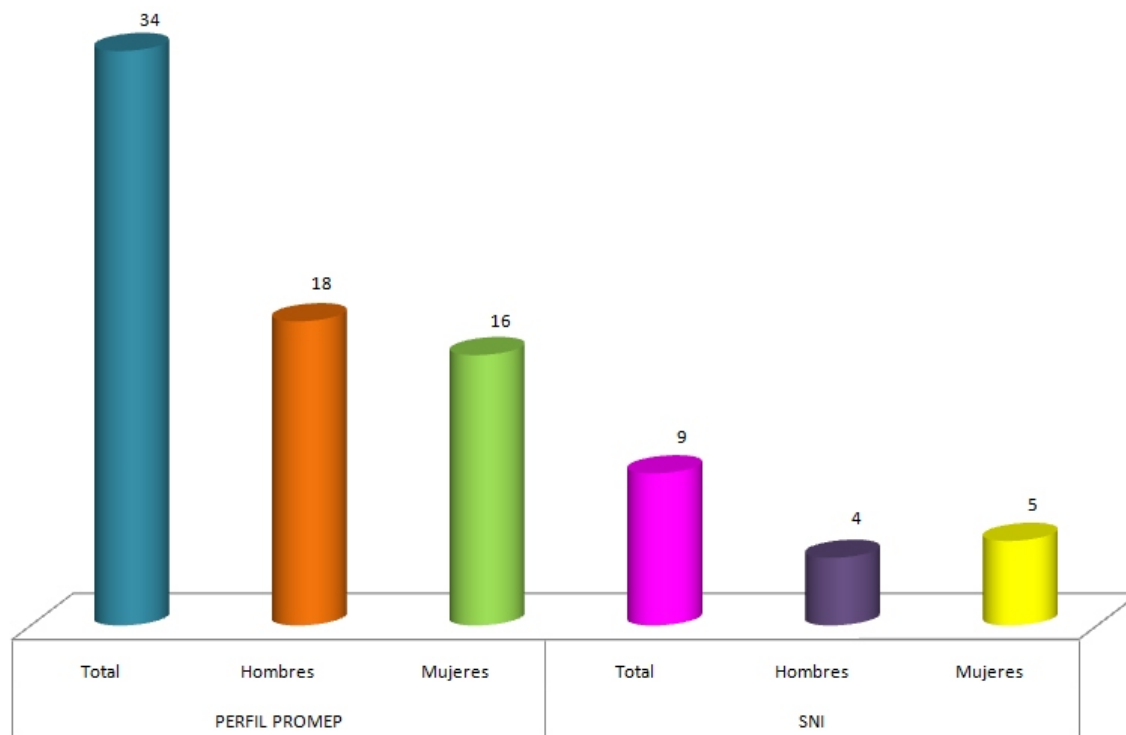
Programas Educativos	PERFIL PROMEP			SNI		
	Total	Hombres	Mujeres	Total	Hombres	Mujeres
Total	34	18	16	9	4	5
Licenciatura						
Ciencia Política	6	4	2	2	2	0
Ciencias de la Educación	11	4	7	0	0	3
Comunicación y Medios	4	1	3	1	1	0
Derecho	10	9	1	3	2	1
Filosofía	2	1	1	1	0	1
Psicología	2	0	2	0	0	0
Posgrado						
Doctorado						
Interinstitucional en Derecho	5	4	1	3	2	1

Fuente: Dirección de Desarrollo del Profesorado / Secretaría de Investigación y Posgrado



Gráfica No. 53

PTC con Perfil PROMEP y SNI por Género (2009)



Fuente: Cuadro No. 112



Cuadro No. 113

**Programas Evaluados por CIEES y Acreditados
(2009)**

Programas Educativos	Programas Evaluados	CIEES			Acreditados
		Nivel 1	Nivel 2	Nivel 3	
Total	2	2	0	0	0
Ciencia Política					
Ciencias de la Educación	*	2005			
Comunicación y Medios					
Derecho	*	2008			
Filosofía					
Psicología					

Fuente: Dirección de Programas Educativos

* Año de Evaluación



Cuadro No. 114

Cuerpos Académicos y Líneas de Investigación (2009)

Cuerpos Académicos	Estatus	LGAC
Total		27
Actores Sociales y Desarrollo Comunitario	En Formación	2
Comunicación, Lengua y Sociedad	En Formación	1
Derecho Constitucional Local	En Formación	1
Desarrollo Curricular en el Área de la Salud	En Formación	2
Desarrollo de Organizaciones Sociales	En Formación	2
Desarrollo Humano	En Formación	2
El Derecho Sustantivo y Adjetivo Civil	En Formación	1
Estado y Derechos Fundamentales	En Formación	3
Estado y Sociedad	En Formación	2
Implicaciones Curriculares	En Formación	1
Lingüística Aplicada	En Formación	1
Pedagogía	En Formación	3
Sociedad y Región	En Formación	3
Sujetos de la Educación y Procesos de Formación	En Formación	3

Fuente: Dirección de Investigación y Posgrado



Cuadro No. 115

Participación de Alumnos en Programa de Movilidad Ciclo Escolar 2008-2009

Programas Educativos	Universidad Destino	Alumnos
Total		38
Programa Delfín		33
Ciencia Política	Colegio de la Frontera Norte	1
	Instituto de Investigaciones Sociales (UNAM)	2
	Instituto Tecnológico y de Estudios Superiores de Occidente	1
Ciencias de la Educación	Universidad Autónoma de Chiapas	1
	Universidad Autónoma de Tlaxcala	1
Comunicación y Medios	Universidad Federal Rural Pernambuco	1
	Universidad Autónoma Metropolitana	1
	Universidad Autónoma de México	1
	Universidad Autónoma de Nayarit	1
	Instituto Tecnológico Superior de Cajeme	1
Derecho	Universidad Autónoma de Nuevo León	3
	Universidad Juárez Autónoma de Tabasco	2
	Universidad Nacional Autónoma de México	1
	Universidad de Guadalajara	1
	Instituto de Investigaciones Jurídicas	4
	Instituto Nacional de Ciencias Penales	1
	Universidad Autónoma de Nayarit	2
	Universidad Panamericana	1
	Universidad Central de las Villas de Marta Abreu	1
	Tecnológico de Monterrey	1
	Centro de Investigación y Desarrollo del Estado de Michoacán	1
Filosofía	Universidad de Guadalajara	1
	Benemérita Autónoma Universidad de Puebla	1
Psicología	Instituto Mexicano del Seguro Social	1
	Universidad de Colima	1

(Primera parte)



Cuadro No. 115

Participación de Alumnos en Programa de Movilidad Ciclo Escolar 2008-2009

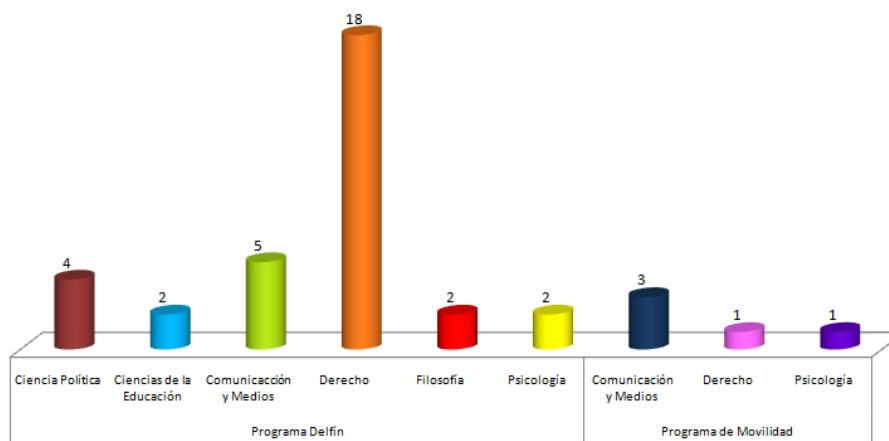
Universidad Destino		Alumnos
Programa de Movilidad		5
Comunicación y Medios	Universidad Autónoma de Nuevo León	2
	Benemérita Universidad Autónoma de Puebla	1
Derecho	Universidad Autónoma de Nuevo León	1
Psicología	Universidad Nacional Autónoma de México	1

Fuente: Secretaría de Docencia / Secretaría de Investigación y Posgrado

(Segunda parte)

Gráfica No. 54

Participación de Alumnos en Programas de Movilidad Ciclo Escolar 2008-2009



Fuente: Cuadro No. 115