



Ciencias Económico Administrativas



Cuadro No. 78

Programas Educativos Ciclo Escolar 2008-2009

Programas Educativos	Número
Total	12
Licenciatura	7
Administración	1
Contaduría	1
Economía	1
Informática	1
Mercadotecnia	1
Sistemas Computacionales	1
Turismo	1
Posgrado	5
Especialidad	1
Administración y Docencia en Enfermería	1
Maestría	4
Ciencias Administrativas	1
Turismo Sustentable	1
Finanzas	1
Impuestos	1

Fuente: Cuestionario Estadístico del Sistema Nacional de Educación Superior (Formato 911)



Cuadro No. 79

Matrícula por Género
Ciclo Escolar 2008-2009

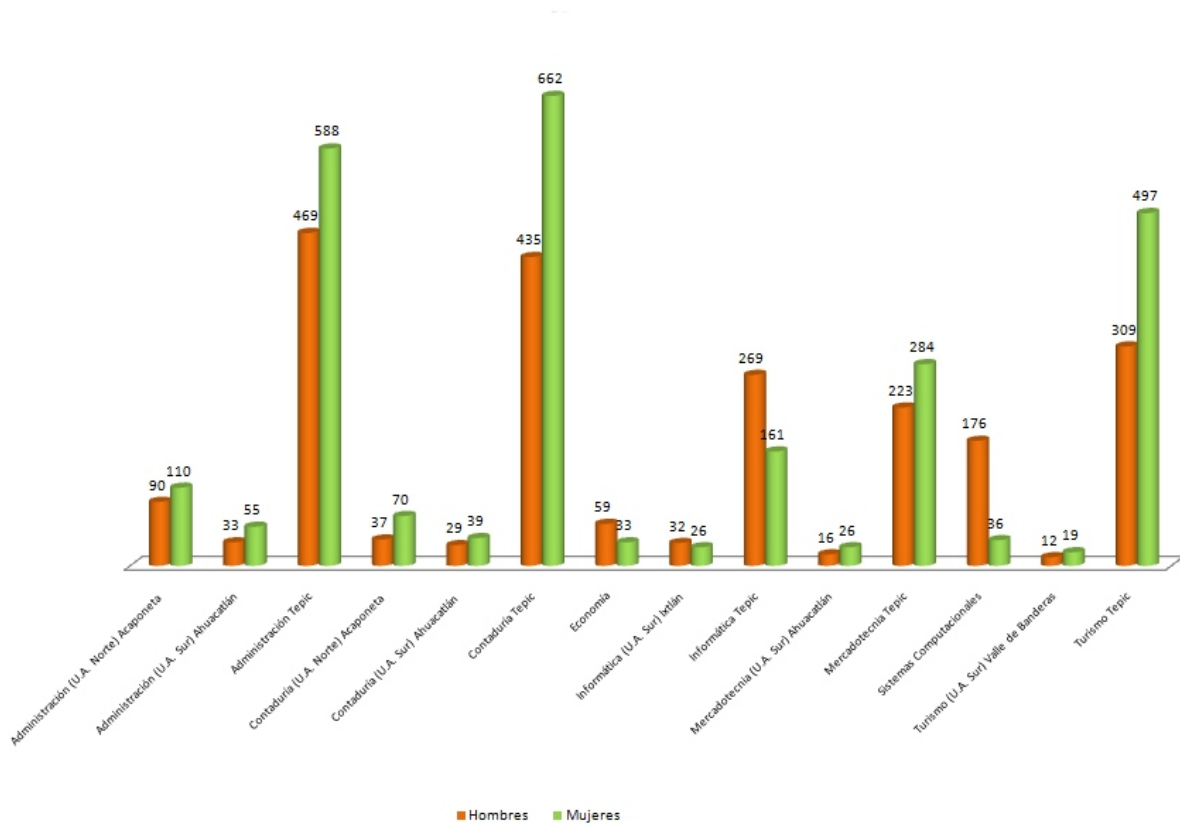
Programas Educativos	Total	Hombres	Mujeres
Licenciatura y Posgrado	5074	2314	2760
Licenciatura	4795	2189	2606
Administración (U.A. Norte) Acaponeta	200	90	110
Administración (U.A. Sur) Ahuacatlán	88	33	55
Administración Tecic	1057	469	588
Contaduría (U.A. Norte) Acaponeta	107	37	70
Contaduría (U.A. Sur) Ahuacatlán	68	29	39
Contaduría Tecic	1097	435	662
Economía	92	59	33
Informática (U.A. Sur) Ixtlán	58	32	26
Informática Tecic	430	269	161
Mercadotecnia (U.A. Sur) Ahuacatlán	42	16	26
Mercadotecnia Tecic	507	223	284
Sistemas Computacionales	212	176	36
Turismo (U.A. Sur) Valle de Banderas	31	12	19
Turismo Tecic	806	309	497
Posgrado	279	125	154
Especialidad	32	1	31
Administración y Docencia en Enfermería	32	1	31
Maestría	247	124	123
Ciencias Administrativas	198	98	100
Finanzas	19	12	7
Impuestos	8	6	2
Turismo Sustentable	22	8	14

Fuente: Cuestionario Estadístico del Sistema Nacional de Educación Superior (Formato 911)



Gráfica No. 38

Matrícula de Nivel Licenciatura por Género Ciclo Escolar 2008-2009

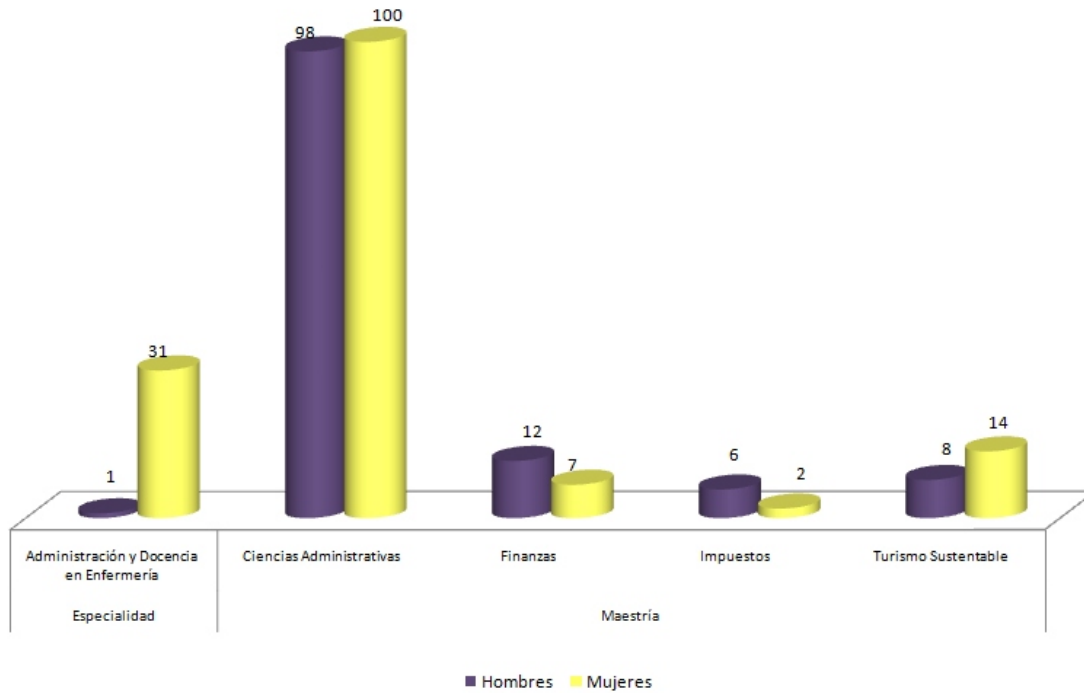


Fuente: Cuadro No. 79



Gráfica No. 39

Matrícula de Nivel Posgrado por Género
Ciclo Escolar 2008-2009



Fuente: Cuadro No. 79



Cuadro No. 80

Matrícula por Grado Ciclo Escolar 2008-2009

Programas Educativos	Total	Primero	Segundo	Tercero	Cuarto	Quinto
Licenciatura y Posgrado	5074	1491	1727	861	684	311
Licenciatura	4795	1358	1581	861	684	311
Administración (U.A. Norte) Acaponeta	200	69	102	29	0	0
Administración (U.A. Sur) Ahuacatlán	88	37	14	19	13	5
Administración Tepic	1057	335	343	183	110	86
Contaduría (U.A. Norte) Acaponeta	107	42	52	12	0	1
Contaduría (U.A. Sur) Ahuacatlán	68	19	16	10	20	3
Contaduría Tepic	1097	291	287	234	199	86
Economía	92	30	29	15	10	8
Informática (U.A. Sur) Ixtlán	58	13	15	10	20	0
Informática Tepic	430	85	155	84	80	26
Mercadotecnia (U.A. Sur) Ahuacatlán	42	14	10	13	5	0
Mercadotecnia Tepic	507	151	157	83	84	32
Sistemas Computacionales	212	52	71	47	29	13
Turismo (U.A. Sur) Valle de Banderas	31	14	7	6	2	2
Turismo Tepic	806	206	323	116	112	49
Posgrado	279	133	146			
Especialidad	32	32	0			
Administración y Docencia en Enfermería	32	32	0			
Maestría	247	101	146			
Ciencias Administrativas	198	74	124			
Finanzas	19	19	0			
Impuestos	8	8	0			
Turismo Sustentable	22	0	22			

Fuente: Cuestionario Estadístico del Sistema Nacional de Educación Superior (Formato 911)



Cuadro No. 81

Nuevo Ingreso por Género Ciclo Escolar 2008-2009

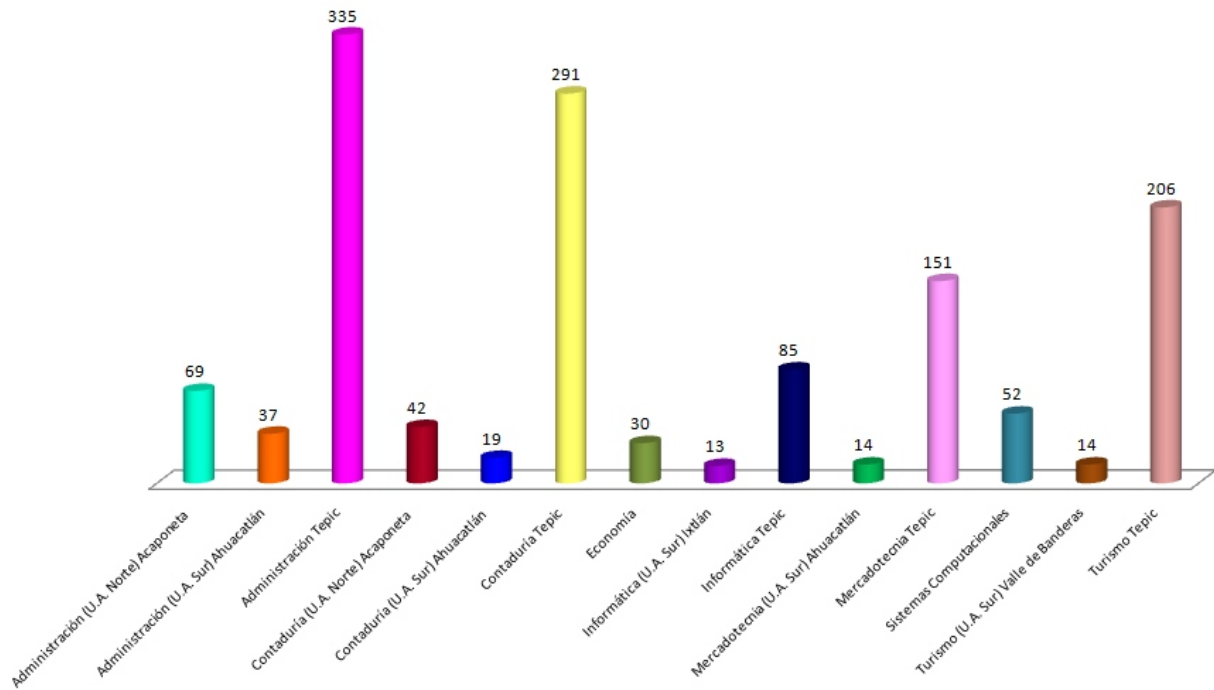
Programas Educativos	Nuevo Ingreso			Solicitud de Ingreso	% de Aceptación
	Total	Hombres	Mujeres		
Licenciatura y Posgrado	1491	641	850	2014	74.03
Licenciatura	1358	587	771	2014	67.43
Administración (U.A. Norte) Acaponeta	69	29	40	43	86.05
Administración (U.A. Sur) Ahuacatlán	37	12	25	43	72.51
Administración Tepic	335	140	195	462	50.60
Contaduría (U.A. Norte) Acaponeta	42	16	26	83	44.19
Contaduría (U.A. Sur) Ahuacatlán	19	5	14	43	57.97
Contaduría Tepic	291	111	180	502	90.91
Economía	30	20	10	33	100.00
Informática (U.A. Sur) Ixtlán	13	6	7	13	66.41
Informática Tepic	85	54	31	128	87.50
Mercadotecnia (U.A. Sur) Ahuacatlán	14	3	11	16	86.29
Mercadotecnia Tepic	151	65	86	175	42.28
Sistemas Computacionales	52	40	12	123	51.85
Turismo (U.A. Sur) Valle de Banderas	14	2	12	27	63.78
Turismo Tepic	206	84	122	323	63.78
Posgrado	133	54	79		
Especialidad	32	1	31		
Administración y Docencia en Enfermería	32	1	31		
Maestría	101	53	48		
Ciencias Administrativas	74	35	39		
Finanzas	19	12	7		
Impuestos	8	6	2		
Turismo Sustentable	0	0	0		

Fuente: Cuestionario Estadístico del Sistema Nacional de Educación Superior (Formato 911)



Gráfica No. 40

Nuevo Ingreso de Nivel Licenciatura
Ciclo Escolar 2008-2009

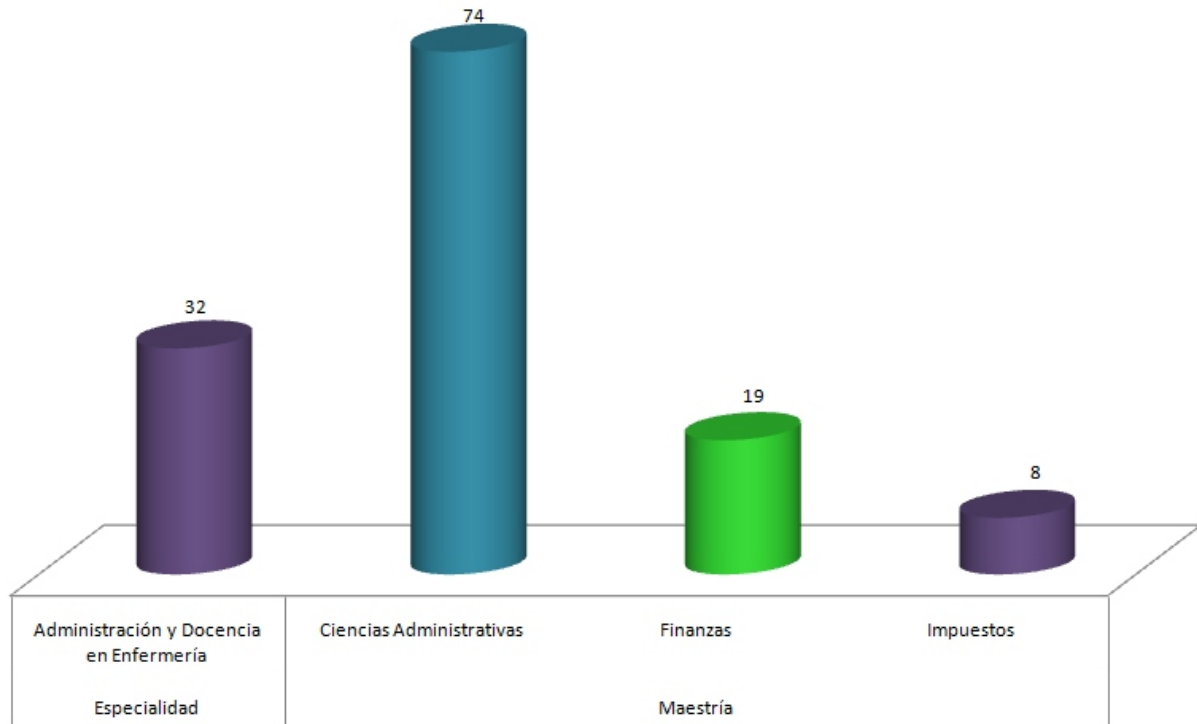


Fuente: Cuadro No. 81



Gráfica No. 41

Nuevo Ingreso de Nivel Posgrado
Ciclo Escolar 2008-2009



Fuente: Cuadro No. 81



Cuadro No. 82

Matrícula de Nivel Posgrado por Edad
Ciclo Escolar 2008-2009

Programas Educativos	Total	Edad				
		Menos de 24	25 -29	30 - 34	35 - 39	40 y Más
Posgrado	279	59	89	55	35	41
Especialidad	32	3	7	6	7	9
Administración y Docencia en Enfermería	32	3	7	6	7	9
Maestría	247	56	82	49	28	32
Ciencias Administrativas	198	42	67	40	20	29
Finanzas	19	7	7	3	1	1
Impuestos	8	3	2	2	1	
Turismo Sustentable	22	4	6	4	6	2

Fuente: Cuestionario Estadístico del Sistema Nacional de Educación Superior (Formato 911)



Cuadro No. 83

Nuevo Ingreso de Nivel Posgrado por Edad
Ciclo Escolar 2008-2009

Programas Educativos	Total	Edad				
		Menos de 24	25 -29	30 - 34	35 - 39	40 y Más
Posgrado	133	35	36	29	15	18
Especialidad	32	3	7	6	7	9
Administración y Docencia en Enfermería	32	3	7	6	7	9
Maestría	101	32	29	23	8	9
Ciencias Administrativas	74	22	20	18	6	8
Finanzas	19	7	7	3	1	1
Impuestos	8	3	2	2	1	0
Turismo Sustentable	0	0	0	0	0	0

Fuente: Cuestionario Estadístico del Sistema Nacional de Educación Superior (Formato 911)



Cuadro No. 84

Matrícula de Nivel Licenciatura por Género y Edad
Ciclo Escolar 2008 2009

Programas Educativos	Total		Edad																			
			Menos de 18		18		19		20		21		22		23		24		25-29		30 y más	
	H	M	H	M	H	M	H	M	H	M	H	M	H	M	H	M	H	M	H	M	H	M
Licenciatura	2189	2606	95	127	360	500	398	555	365	512	353	399	236	217	142	89	94	66	109	80	37	61
Administración (U.A. Norte) Acajoneta	90	110	3	9	24	32	23	26	13	20	13	13	5	5	2	1	4	0	2	4	1	0
Administración (U.A. Sur) Ahuacatlán	33	55	3	3	4	13	6	14	6	11	6	7	3	4	1	1	1	0	3	2	0	0
Administración Tepic	469	588	18	34	80	129	90	126	83	105	64	80	45	41	33	26	22	14	29	15	5	18
Contaduría (U.A. Norte) Acajoneta	37	70	2	4	11	15	8	18	6	14	5	6	1	3	0	2	1	3	2	2	1	3
Contaduría (U.A. Sur) Ahuacatlán	29	39	1	1	5	5	5	7	8	10	3	6	5	4	0	1	1	3	1	2	0	0
Contaduría Tepic	435	662	17	24	70	113	60	140	87	137	71	101	56	57	23	21	15	15	22	24	14	30
Economía	59	33	2	2	12	6	12	6	5	8	9	3	7	1	7	1	2	4	2	2	1	0
Informática (U.A. Sur) Ixtlán	32	26	3	2	1	4	7	5	5	4	5	3	5	3	1	1	3	2	1	1	1	1
Informática Tepic	269	161	9	7	29	20	43	31	45	25	52	27	36	25	21	10	17	4	12	9	5	3
Mercadotecnia (U.A. Sur) Ahuacatlán	16	26	0	2	2	7	3	3	7	7	3	5	0	0	0	0	1	1	0	0	0	1
Mercadotecnia Tepic	223	284	9	13	36	58	42	68	33	59	35	44	24	20	17	10	10	5	13	3	4	4
Sistemas Computacionales	176	36	6	2	25	6	42	8	18	8	24	5	17	2	17	0	12	2	12	3	3	0
Turismo (U.A. Sur) Valle de Banderas	12	19	2	2	0	5	1	3	0	3	3	2	4	1	1	1	0	1	1	1	0	0
Turismo Tepic	309	497	20	22	61	87	56	100	49	101	60	97	28	51	19	14	5	12	9	12	2	1

Fuente: Cuestionario Estadístico del Sistema Nacional de Educación Superior (Formato 911)



Cuadro No. 85

Nuevo Ingreso de Nivel Licenciatura por Género y Edad
Ciclo Escolar 2008 2009

Programas Educativos	Total		Edad																									
			Menos de 18		18		19		20		21		22		23		24		25-29		30-34		35-39		39 y más			
	H	M	H	M	H	M	H	M	H	M	H	M	H	M	H	M	H	M	H	M	H	M	H	M				
Licenciatura	587	771	89	127	270	398	99	102	42	56	27	14	15	7	14	6	5	7	15	15	4	13	3	12	4	14		
Administración (U.A. Norte) Acaponeta	29	40	3	9	21	25	5	4	0	1	0	0	0	1	0	0	0	0	0	0	0	0	0	0	0	0	0	0
Administración (U.A. Sur) Ahuacatlán	12	25	3	3	2	11	3	7	2	3	1	0	0	0	0	0	0	0	0	1	1	0	0	0	0	0	0	0
Administración Tepic	140	195	18	34	68	97	22	28	9	8	6	3	2	2	5	2	3	4	6	3	0	4	0	6	1	4		
Contaduría (U.A. Norte) Acaponeta	16	26	2	4	11	14	2	5	0	3	0	0	0	0	0	0	0	0	0	0	0	0	1	0	0	0	0	0
Contaduría (U.A. Sur) Ahuacatlán	5	14	1	1	2	5	1	4	1	3	0	0	0	0	0	0	0	0	0	1	0	0	0	0	0	0	0	0
Contaduría Tepic	111	180	17	24	53	90	13	16	9	15	4	3	2	2	1	3	1	2	4	5	4	8	1	4	2	8		
Economía	20	10	2	2	6	5	9	1	2	1	0	0	1	0	0	0	0	0	0	1	0	0	0	0	0	0	0	0
Informática (U.A. Sur) Ixtlán	6	7	3	2	1	4	2	1	0	0	0	0	0	0	0	0	0	0	0	0	0	0	0	0	0	0	0	0
Informática Tepic	54	31	9	7	24	17	10	4	5	1	3	0	2	0	1	0	0	0	0	0	0	0	0	0	1	0	1	0
Mercadotecnia (U.A. Sur) Ahuacatlán	3	11	0	2	1	4	1	1	1	3	0	1	0	0	0	0	0	0	0	0	0	0	0	0	0	0	0	0
Mercadotecnia Tepic	65	86	9	13	25	45	12	10	4	5	5	6	3	2	2	1	1	0	2	1	0	1	1	1	1	1		
Sistemas Computacionales	40	12	6	2	20	6	7	2	0	2	1	0	2	0	3	0	0	0	1	0	0	0	0	0	0	0	0	0
Turismo (U.A. Sur) Valle de Banderas	2	12	2	2	0	5	0	2	0	2	0	0	0	0	0	0	0	0	0	1	0	0	0	0	0	0	0	0
Turismo Tepic	84	122	14	22	36	70	12	17	9	9	7	1	3	0	2	0	0	1	1	2	0	0	0	0	0	0	0	0

Fuente: Cuestionario Estadístico del Sistema Nacional de Educación Superior (Formato 911)



Cuadro No. 86

Nuevo Ingreso de Nivel Licenciatura y Posgrado por Entidad Federativa de Procedencia de Estudio Ciclo Escolar 2008-2009

Programas Educativos	Total	Aguascalientes	Baja California	Baja California Sur	Chihuahua	Distrito Federal	Durango	Guanajuato	Guerrero	Jalisco	México	Michoacán	Nayarit	Nuevo León	Oaxaca	Quintana Roo	Sinaloa	Sonora	Tabasco	Tamaulipas	Tlaxcala	Zacatecas	Extranjero
Licenciatura y Posgrado	1491	1	1	1	3	4	1	0	1	27	10	1	1408	1	0	0	22	1	0	0	1	0	8
Licenciatura	1358	1	1	1	2	2	1	0	1	18	10	1	1287	1	0	0	22	1	0	0	1	0	8
Administración (U.A. Norte) Aconeta	69	0	0	0	0	0	0	0	0	1	0	0	63	0	0	0	5	0	0	0	0	0	0
Administración (U.A. Sur) Ahuacatlán	37	0	0	0	0	0	0	0	0	0	1	0	36	0	0	0	0	0	0	0	0	0	0
Administración Tecip	335	0	0	0	0	0	0	0	0	3	5	0	319	0	0	0	8	0	0	0	0	0	0
Contaduría (U.A. Norte) Aconeta	42	0	0	0	0	0	0	0	0	0	0	0	41	0	0	0	1	0	0	0	0	0	0
Contaduría (U.A. Sur) Ahuacatlán	19	0	0	0	0	0	0	0	0	0	0	0	18	0	0	0	1	0	0	0	0	0	0
Contaduría Tecip	291	1	0	0	1	1	0	0	0	1	2	0	279	0	0	0	5	0	0	0	0	0	1
Economía	30	0	0	0	0	0	0	0	0	0	0	0	30	0	0	0	0	0	0	0	0	0	0
Informática (U.A. Sur) Ixtlán	13	0	0	0	0	0	0	0	0	0	0	0	13	0	0	0	0	0	0	0	0	0	0
Informática Tecip	85	0	0	0	0	0	0	0	0	3	0	0	81	0	0	0	1	0	0	0	0	0	0
Mercadotecnia (U.A. Sur) Ahuacatlán	14	0	0	0	0	0	0	0	0	1	0	0	13	0	0	0	0	0	0	0	0	0	0
Mercadotecnia Tecip	151	0	1	0	0	1	0	0	0	4	1	0	142	1	0	0	0	0	0	0	0	0	1
Sistemas Computacionales	52	0	0	0	0	0	1	0	1	0	0	0	50	0	0	0	0	0	0	0	0	0	0
Turismo (U.A. Sur) Valle de Banderas	14	0	0	0	0	0	0	0	0	1	0	0	13	0	0	0	0	0	0	0	0	0	0
Turismo Tecip	206	0	0	1	1	0	0	0	0	4	1	1	189	0	0	0	1	1	0	0	1	0	6
Posgrado	133	0	0	0	1	2	0	0	0	9	0	0	121	0	0	0	0	0	0	0	0	0	0
Especialidad	32	0	0	0	0	1	0	0	0	1	0	0	30	0	0	0	0	0	0	0	0	0	0
Administración y Docencia en Enfermería	32	0	0	0	0	1	0	0	0	1	0	0	30	0	0	0	0	0	0	0	0	0	0
Maestría	101	0	0	0	1	1	0	0	0	8	0	0	91	0	0	0	0	0	0	0	0	0	0
Ciencias Administrativas	74	0	0	0	1	0	0	0	0	5	0	0	68	0	0	0	0	0	0	0	0	0	0
Finanzas	19	0	0	0	0	1	0	0	0	3	0	0	15	0	0	0	0	0	0	0	0	0	0
Impuestos	8	0	0	0	0	0	0	0	0	0	0	0	8	0	0	0	0	0	0	0	0	0	0
Turismo Sustentable	0	0	0	0	0	0	0	0	0	0	0	0	0	0	0	0	0	0	0	0	0	0	0

Fuente: Cuestionario Estadístico del Sistema Nacional de Educación Superior (Formato 911)



Cuadro No. 87

Tipo de Beca de Nivel Licenciatura por Género
Ciclo Escolar 2008-2009

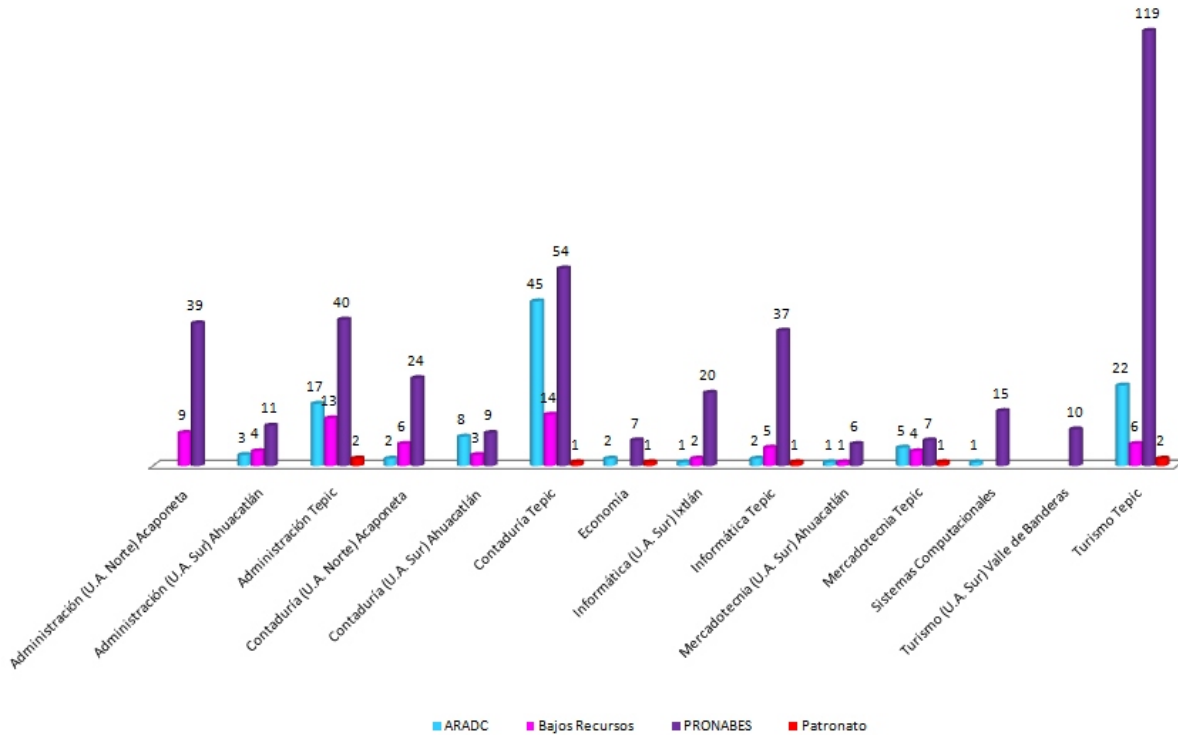
Programas Educativos	Número de Becas	ARADC	Bajos Recursos	PRONABES	Patronato
Licenciatura	582	109	67	398	8
Administración (U.A. Norte) Acaponeta	48	0	9	39	0
Administración (U.A. Sur) Ahuacatlán	18	3	4	11	0
Administración Tepic	72	17	13	40	2
Contaduría (U.A. Norte) Acaponeta	32	2	6	24	0
Contaduría (U.A. Sur) Ahuacatlán	20	8	3	9	0
Contaduría Tepic	114	45	14	54	1
Economía	10	2	0	7	1
Informática (U.A. Sur) Ixtlán	23	1	2	20	0
Informática Tepic	45	2	5	37	1
Mercadotecnia (U.A. Sur) Ahuacatlán	8	1	1	6	0
Mercadotecnia Tepic	17	5	4	7	1
Sistemas Computacionales	16	1	0	15	0
Turismo (U.A. Sur) Valle de Banderas	10	0	0	10	0
Turismo Tepic	149	22	6	119	2

Fuente: Dirección de Servicio Social y Becas



Gráfica No. 42

Tipo de Beca
Ciclo Escolar 2008-2009



Fuente: Cuadro No. 87



Cuadro No. 88

Prestadores de Servicio Social de Nivel Licenciatura por Sector Ciclo Escolar 2008-2009

Programas Educativos	Total		Sector						Universidad Autónoma de Nayarit	
			Público		Privado		Social			
	Asig.	Lib.	Asig.	Lib.	Asig.	Lib.	Asig.	Lib.	Asig.	Lib.
Licenciatura	394	468	231	313	50	46	38	1	75	108
Administración (U.A. Norte) Acaponeta	29	27	27	20	1	2	0	0	1	5
Administración (U.A. Sur) Ahuacatlán	14	2	11	0	2	1	1	0	0	1
Administración Tepic	54	63	21	50	2	4	15	0	16	9
Contaduría (U.A. Norte) Acaponeta	11	30	10	29	0	0	1	0	0	1
Contaduría (U.A. Sur) Ahuacatlán	19	5	10	4	6	0	0	0	3	1
Contaduría Tepic	117	132	52	74	30	37	20	1	15	20
Economía	5	17	2	11	0	0	0	0	3	6
Informática (U.A. Sur) Ixtlán	17	30	8	13	2	0	0	0	7	17
Informática Tepic	28	24	28	22	0	0	0	0	0	2
Mercadotecnia (U.A. Sur) Ahuacatlán	7	1	2	1	2	0	0	0	3	0
Mercadotecnia Tepic	41	32	22	24	3	2	1	0	15	6
Sistemas Computacionales	16	13	11	8	0	0	0	0	5	5
Turismo (U.A. Sur) Valle de Banderas	0	0	0	0	0	0	0	0	0	0
Turismo Tepic	36	92	27	57	2	0	0	0	7	35

Fuente: Dirección de Servicio Social y Becas



Cuadro No. 89

Prácticas Profesionales de Nivel Licenciatura por Sector Ciclo Escolar 2008-2009

Programas Educativos	Total		Sector						Universidad Autónoma de Nayarit	
			Público		Privado		Social			
	Present.	Termin.	Present.	Termin.	Present.	Termin.	Present.	Termin.	Present.	Termin.
Licenciatura	667	756	193	245	407	447	12	13	55	51
Administración (U.A. Norte) Acaponeta	0	43	0	23	0	15	0	0	0	5
Administración (U.A. Sur) Ahuacatlán	37	35	4	4	31	29	2	2	0	0
Administración Tepic	137	110	58	50	56	43	5	4	18	13
Contaduría (U.A. Norte) Acaponeta	51	52	27	28	22	22	1	1	1	1
Contaduría (U.A. Sur) Ahuacatlán	45	45	0	3	44	41	1	1	0	0
Contaduría Tepic	235	190	52	34	174	148	2	2	7	6
Economía	13	13	5	7	5	5	0	0	3	1
Informática (U.A. Sur) Ixtlán	23	20	6	6	16	13	0	0	1	1
Informática Tepic	33	41	19	29	3	7	0	2	11	3
Mercadotecnia (U.A. Sur) Ahuacatlán	10	9	0	0	10	9	0	0	0	0
Mercadotecnia Tepic	70	63	16	12	42	38	1	1	11	12
Sistemas Computacionales	13	28	6	11	4	9	0	0	3	8
Turismo (U.A. Sur) Valle de Banderas	0	2	0	0	0	2	0	0	0	0
Turismo Tepic	0	105	0	38	0	66	0	0	0	1

Fuente: Cuestionario Estadístico del Sistema Nacional de Educación Superior (Formato 911)



Cuadro No. 90

Egresados por Género
Ciclo Escolar 2007-2008

Programas Educativos	Total	Hombres	Mujeres
Licenciatura y Posgrado	526	204	322
Licenciatura	495	198	297
Administración (U.A. Norte) Acaponeta	15	7	8
Administración (U.A. Sur) Ahuacatlán	14	4	10
Administración Tepic	96	33	63
Contaduría (U.A. Norte) Acaponeta	17	7	10
Contaduría (U.A. Sur) Ahuacatlán	23	11	12
Contaduría Tepic	125	58	67
Economía	5	0	5
Informática Tepic	31	16	15
Mercadotecnia (U.A. Sur) Ahuacatlán	12	6	6
Mercadotecnia Tepic	50	17	33
Sistemas Computacionales	19	13	6
Turismo (U.A. Sur) Valle de Banderas	0	0	0
Turismo Tepic	88	26	62
Posgrado	31	6	25
Especialidad	28	4	24
Administración y Docencia en Enfermería	28	4	24
Maestría	3	2	1
Ciencias Administrativas	1	0	1
Turismo Sustentable	2	2	0

Fuente: Cuestionario Estadístico del Sistema Nacional de Educación Superior (Formato 911)



Cuadro No. 91

Titulados por Género
Ciclo Escolar 2007-2008

Programas Educativos	Total	Hombres	Mujeres
Licenciatura y Posgrado	621	218	403
Licenciatura	605	213	392
Administración (U.A. Norte) Acaponeta	12	4	8
Administración (U.A. Sur) Ahuacatlán	14	4	10
Administración Tepic	133	44	89
Contaduría (U.A. Norte) Acaponeta	20	7	13
Contaduría (U.A. Sur) Ahuacatlán	52	24	28
Contaduría Tepic	242	83	159
Economía	9	6	3
Informática Tepic	22	9	13
Mercadotecnia (U.A. Sur) Ahuacatlán	12	6	6
Mercadotecnia Tepic	24	7	17
Sistemas Computacionales	2	0	2
Turismo (U.A. Sur) Valle de Banderas	1	0	1
Turismo Tepic	62	19	43
Posgrado	16	5	11
Especialidad	9	1	8
Administración y Docencia en Enfermería	9	1	8
Maestría	7	4	3
Ciencias Administrativas	4	3	1
Finanzas	2	1	1
Impuestos	1	0	1

Fuente: Cuestionario Estadístico del Sistema Nacional de Educación Superior (Formato 911)



Cuadro No. 92

**Personal Docente por Grado de Estudios
(2009)**

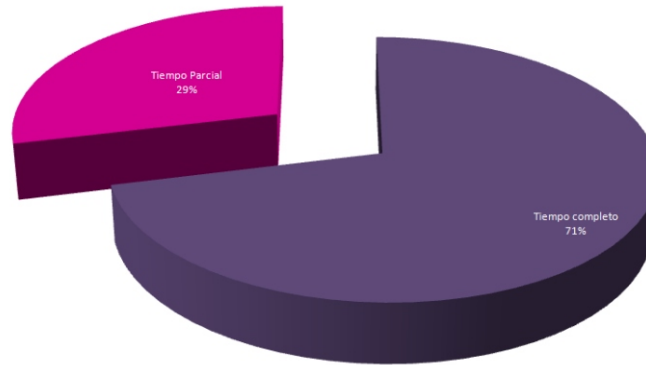
Programas Educativos	Docentes que colaboran en el Programa Educativo	Total de PTC	PTC			% de PTC con Posgrado
			Doctorado	Maestría	Especialidad	
Total	316	225	14	113	8	60.0
Licenciatura						
Administración	57	35	1	22	0	65.71
Contaduría	60	39	1	20	3	61.54
Mercadotecnia	37	26	0	12	1	50.00
Turismo	88	61	2	26	1	47.54
Economía	21	19	4	11	0	78.95
Informática	27	24	2	12	0	58.33
Sistemas Computacionales	27	22	2	11	0	59.09
Posgrado						
Especialidad						
Administración y Docencia en Enfermería	11	11	0	7	4	100.00
Maestría						
Desarrollo Económico Local	14	14	6	8	0	100.00
Ciencias Administrativas	16	16	1	15	0	100.00
Finanzas	20	20	0	20	0	100.00
Impuestos	10	10	1	9	0	100.00
Turismo Sustentable	12	11	1	8	0	81.82

Fuente: Dirección de Recursos Humanos



Gráfica No. 43

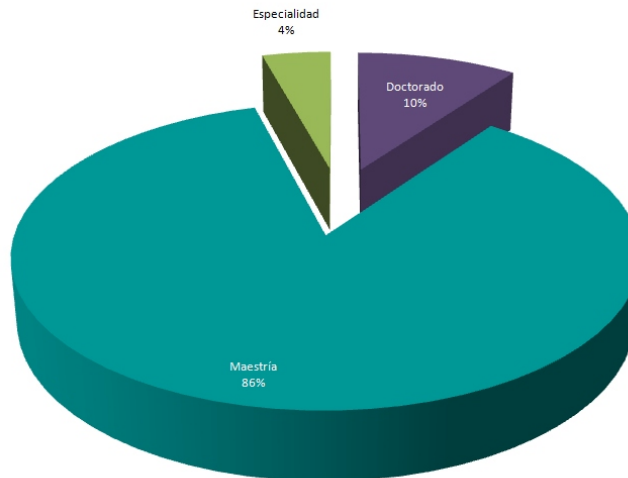
Personal Docente por Tiempo de Dedicación (2009)



Fuente: Cuadro No. 92

Gráfica No. 44

PTC con Posgrado (2009)



Fuente: Cuadro No. 92



Cuadro No. 93

**Personal Docente con Perfil PROMEP Y SNI por Género
(2009)**

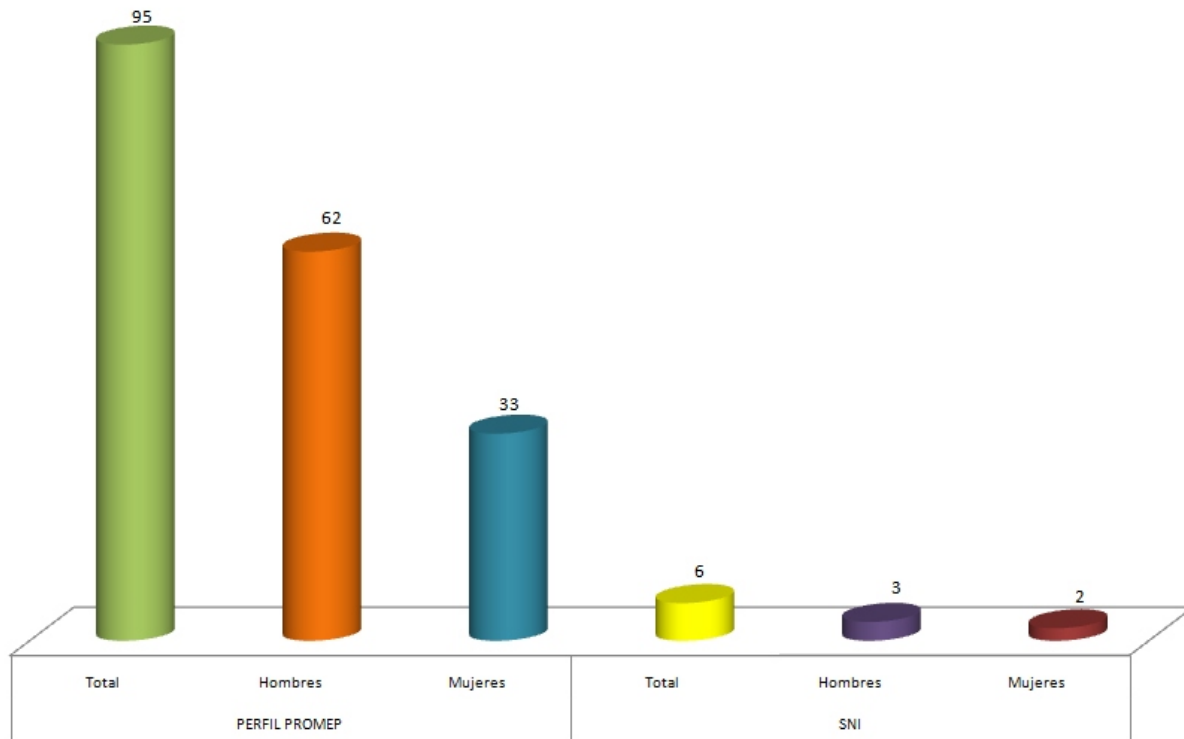
Programas Educativos	PERFIL PROMEP			SNI		
	Total	Hombres	Mujeres	Total	Hombres	Mujeres
Total	50	33	17	2	1	1
Licenciatura						
Administración	12	7	5	0	0	0
Contaduría	12	8	4	0	0	0
Economía	10	6	4	2	1	1
Informática	6	4	2	0	0	0
Mercadotecnia	4	3	1	0	0	0
Sistemas Computacionales	6	4	2	0	0	0
Turismo	9	5	4	0	0	0
Posgrado						
Maestría						
Desarrollo Económico Local	7	5	2	2	1	1
Ciencias Administrativas	12	8	4	0	0	0
Finanzas	7	5	2	0	0	0
Impuestos	7	4	3	0	0	0
Turismo Sustentable	3	3	0	0	0	0

Fuente: Dirección de Desarrollo del Profesorado / Secretaría de Investigación y Posgrado



Gráfica No. 45

PTC con Perfil Promep y SNI por Género (2009)



Fuente: Cuadro No. 93



Cuadro No. 94

**Programas Evaluados por CIEES y Acreditados
(2009)**

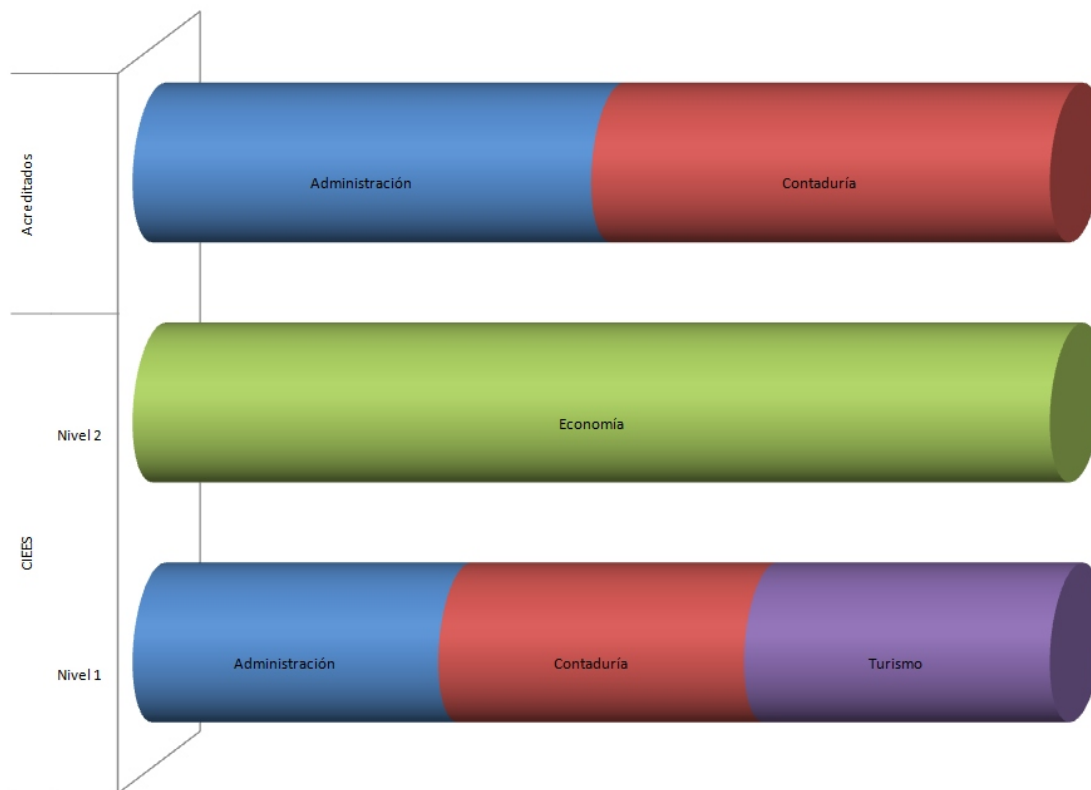
Programas Educativos	Programas Evaluados	CIEES		Acreditados
		Nivel 1	Nivel 2	
Total	4	3	1	2
Administración	*	2005		2007
Contaduría	*	2005		2007
Economía	*		2003	
Informática				
Mercadotecnia				
Sistemas Computacionales				
Turismo	*	2006		

Fuente: Dirección de Programas Educativos



Gráfica No. 46

Programas Evaluados por CIEES y Acreditados (2009)



Fuente: Cuadro No. 94



Cuadro No. 95

**Cuerpos Académicos y Líneas de Investigación
(2009)**

Cuerpos Académicos	Estatus	LGAC
Total		45
Administración de Negocios	En Formación	2
Administración Financiera	En Formación	2
Administración y Turismo	En Formación	3
Aspectos Impositivos en Nayarit	En Formación	2
Desarrollo Local, Educación Intercultural e Internacionalización	En Formación	3
Desarrollo Regional	En Formación	2
Desarrollo Sustentable y Turismo	En Formación	4
Economía, Desarrollo y Espacio	En Formación	1
Economía y Gestión del Desarrollo	En Formación	4
Financiamiento de Empresas	En Formación	1
Gestión y Desarrollo de las Organizaciones Nayaritas	En Formación	2
Gestión y Desarrollo del Recurso Humano en las Organizaciones	En Formación	2
Historia y Procesos Culturales	En Formación	1
Informática para Negocios	En Formación	2
Mercadotecnia	En Formación	2
Micro, Pequeña y Mediana Empresa	En Formación	3
Perspectiva Regional de las Organizaciones Sociales	En Formación	3
Planeación Financiera	En Formación	1
Sistemas de Información	En Formación	1
Turismo, Patrimonio y Sustentabilidad	En Formación	2
Sustentabilidad y Desarrollo Regional	En Formación	2

Fuente: Secretaría de Investigación y Posgrado



Cuadro No. 96

Participación de Alumnos en Programa de Movilidad
Ciclo Escolar 2008-2009

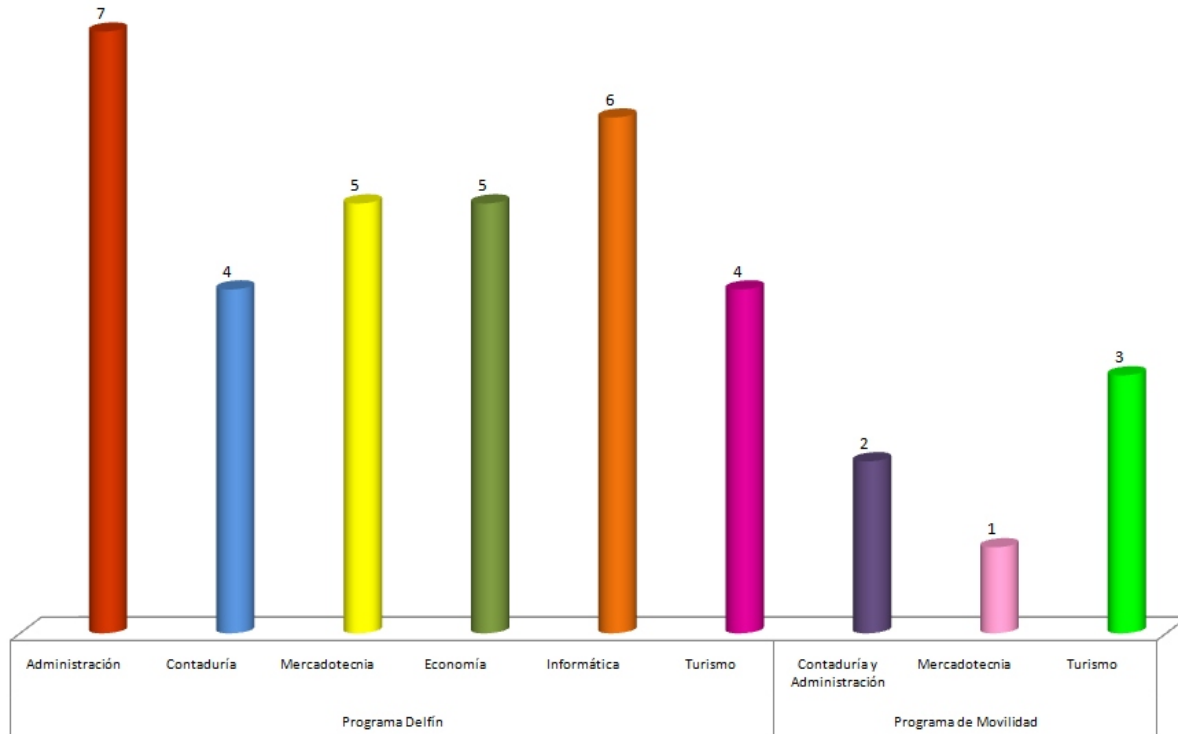
Programas Educativos	Universidad Destino	Alumnos
Total		37
Programa Delfín		31
Administración	Universidad Autónoma de Nuevo León	2
	Instituto Tecnológico de Aguascalientes	1
	Universidad Autónoma de Baja California	1
	Universidad Nacional Autónoma de México	1
	Universidad de Occidente	1
	Universidad Autónoma de Sinaloa	1
Contaduría	Universidad de Guanajuato	1
	Universidad de Guadalajara	2
	Universidad Autónoma de Baja California	1
Mercadotecnia	Universidad de Guadalajara	5
Economía	Universidad Autónoma de Baja California	1
	Universidad Michoacana de San Nicolás Hidalgo	1
	Universidad Autónoma de Querétaro	3
Informática	Instituto Tecnológico de Monterrey	4
	Universidad de Guadalajara	2
Turismo	Universidad de Quintana Roo	1
	Universidad Autónoma de Chiapas	1
	Universidad de Colima	1
	Universidad de Guadalajara	1
Movilidad		6
Contaduría y Administración	Universidad de Guadalajara	1
	Universidad Autónoma de Baja California	1
Mercadotecnia	Universidad de Guadalajara	1
Turismo	Universidad Autónoma de Sinaloa	3

Fuente: Secretaría de Docencia / Secretaría de Investigación y Posgrado



Gráfica No. 47

Participación de Alumnos en Programas de Movilidad
Ciclo Escolar 2008-2009



Fuente: Cuadro No. 96