




UNIVERSIDAD AUTÓNOMA DE NAYARIT  
Unidad de Desarrollo Institucional

# ANUARIO ESTADÍSTICO 2008



# Anuario Estadístico

2008

# Directorio

**Omar Wicab Gutiérrez**

*Rector*

**Adrián Navarrete Méndez**

*Secretaría General*

**Eduardo Arcadia Cambero**

*Secretaría de la Rectoría*

**Amparo Jiménez González**

*Unidad de Desarrollo Institucional*

**Xóchitl Castellón Fonseca**

*Secretaría de Docencia*

**Juan López Salazar**

*Secretaría de Finanzas y Administración*

**Rubén Bugarín Montoya**

*Secretaría de Investigación y Posgrado*

**Cecilio Oswaldo Flores Soto**

*Secretaría de Vinculación y Extensión*

**Arturo Ruiz López**

*Secretaría de Servicios Académicos*

**Juan Carlos Plascencia Flores**

*Secretaría de Educación Media Superior*

## **Unidad de Desarrollo Institucional**

Ana María Peña Silva

Beatriz Terriquez Carrillo

Liliana Judith Fragoso Villanueva

Mariela Yenisei Olivarría Zepeda

César Cruz Aguirre

Amparo Jiménez González

## Presentación

La Universidad Autónoma de Nayarit a través de la Unidad de Desarrollo Institucional (instancia responsable de brindar información institucional), pone a su disposición el Anuario Estadístico 2008, integrado con información recabada mediante el formato 911 de la SEP-ANUIES-INEGI<sup>1</sup> y la valiosa colaboración de las autoridades administrativas y académicos de la universidad.

El Anuario Estadístico de la Universidad Autónoma de Nayarit es una publicación que reúne información cuantitativa sobre el quehacer institucional; integra datos sobre la población escolar y personal docente, clasificados por género, edad, nivel educativo, programa académico y área del conocimiento.

Se informa, de manera debidamente estructurada para su consulta, la matrícula total atendida en la universidad (23mil 532 estudiantes) en el ciclo escolar 2007-2008; distribuida en los 46 programas académicos de nivel superior y posgrado (27 licenciaturas, 7 maestrías, 10 especialidades, y 2 doctorados); en el programa de nivel medio superior, el cual se ofrece en las 15 unidades académicas preparatorias; y en el programa de nivel medio terminal (programa de música).

Seguros en que la información contenida en el anuario, aportará una panorámica veraz y confiable de la situación estadística de la universidad y servirá además, como instrumento de apoyo en las actividades de planeación, evaluación y la toma de decisiones.

---

<sup>1</sup> Datos a diciembre de 2007.



# Índice

Pag.

## Universidad Autónoma de Nayarit

Cuadro No. 1	Oferta Educativa de Nivel Posgrado. Ciclo Escolar 2007-2008	17
Cuadro No. 2	Oferta Educativa de Nivel Licenciatura. Ciclo Escolar 2007-2008	18
Cuadro No. 3	Oferta Educativa de Nivel Medio Superior y Terminal. Ciclo Escolar 2007-2008	19
<i>Gráfica No. 1</i>	<i>Matrícula de Nivel Licenciatura y Posgrado por Área del Conocimiento. Ciclo Escolar 2007-2008</i>	20
Cuadro No. 4	Matrícula por Género. Ciclo Escolar 2007-2008	21
Cuadro No. 5	Matrícula por Grado. Ciclo Escolar 2007-2008	22
Cuadro No. 6	Nuevo Ingreso por Género. Ciclo Escolar 2007-2008	23
<i>Gráfica No. 2</i>	<i>Porcentaje de Aceptación por Área del Conocimiento. Ciclo Escolar 2007-2008</i>	23
Cuadro No. 7	Matrícula de Nivel Posgrado por Edad. Ciclo Escolar 2007-2008	24
Cuadro No. 8	Nuevo Ingreso de Nivel Posgrado por Edad. Ciclo Escolar 2007-2008	24
Cuadro No. 9	Matrícula de Nivel Licenciatura por Género y Edad. Ciclo Escolar 2007-2008	25
Cuadro No. 10	Nuevo Ingreso de Nivel Licenciatura por Género y Edad. Ciclo Escolar 2007-2008	25
Cuadro No. 11	Nuevo Ingreso de Nivel Licenciatura y Posgrado por Entidad Federativa de Procedencia de Estudio. Ciclo Escolar 2007-2008	26
Cuadro No. 12	Tipo de Beca de Nivel Licenciatura por Género. Ciclo Escolar 2007-2008	27
<i>Gráfica No. 3</i>	<i>Tipo de Becas por Área del Conocimiento. Ciclo Escolar 2007-2008</i>	27
Cuadro No. 13	Prestadores de Servicio Social de Nivel Licenciatura por Sector. Ciclo Escolar 2007-2008	28
<i>Gráfica No. 4</i>	<i>Becas por Área del Conocimiento. Ciclo Escolar 2007-2008</i>	28
Cuadro No. 14	Egresados por Género. Ciclo Escolar 2006-2007	29
Cuadro No. 15	Titulados por Género. Ciclo Escolar 2006-2007	29
Cuadro No. 16	Personal Docente por Grado de Estudio. Ciclo Escolar 2007-2008	30
<i>Gráfica No. 5</i>	<i>PTC con Posgrado por Área del Conocimiento. Ciclo Escolar 2007-2008</i>	30
<i>Gráfica No. 6</i>	<i>Personal Docente por Tiempo de Dedicación. (2008)</i>	31
<i>Gráfica No. 7</i>	<i>PTC con Perfil Promep y SNI por Área. Ciclo Escolar 2008</i>	31
Cuadro No. 17	Personal Docente con Perfil Promep y SNI por Género. (2008)	32
<i>Gráfica No. 8</i>	<i>PTC'S con Perfil Promep y SNI por Género. Ciclo Escolar (2008)</i>	32
Cuadro No. 18	Programas Evaluados por CIEES y Acreditados. (2008)	33
<i>Gráfica No. 9</i>	<i>Programas en Nivel 1 de CIEES y Acreditados por Áreas del Conocimiento. (2008)</i>	33
<i>Gráfica No. 10</i>	<i>Programas Evaluados por CIEES y Acreditados. (2008)</i>	34
Cuadro No. 19	Cuerpos Académicos y Líneas de Investigación. (2008)	35
<i>Gráfica No. 11</i>	<i>Estatus de los Cuerpos Académicos por Áreas del Conocimiento. (2008)</i>	35
Cuadro No. 20	Participación de Alumnos en Programas de Movilidad. Ciclo Escolar 2007-2008	36
<i>Gráfica No. 12</i>	<i>Participación de Alumnos en Programas de Movilidad. Ciclo Escolar 2007-2008</i>	36

### **Ciencias Básicas e Ingenierías**

Cuadro No. 21	Programas Educativos. Ciclo Escolar 2007-2008	39
Cuadro No. 22	Matrícula por Género. Ciclo Escolar 2007-2008	40
<i>Gráfica No. 13</i>	<i>Matrícula de Nivel Licenciatura por Género. Ciclo Escolar 2007-2008</i>	40
Cuadro No. 23	Matrícula por Grado. Ciclo Escolar 2007-2008	41
Cuadro No. 24	Nuevo Ingreso por Género. Ciclo Escolar 2007-2008	41
<i>Gráfica No. 14</i>	<i>Nuevo Ingreso de Nivel Licenciatura. Ciclo Escolar 2007-2008</i>	42
Cuadro No. 25	Matrícula de Nivel Licenciatura por Género y Edad. Ciclo Escolar 2007-2008	43
Cuadro No. 26	Nuevo Ingreso de Nivel Licenciatura por Género y Edad. Ciclo Escolar 2007-2008	43
Cuadro No. 27	Nuevo Ingreso de Nivel Licenciatura por Entidad Federativa de Procedencia de Estudio. Ciclo Escolar 2007-2008	44
Cuadro No. 28	Tipo de Beca de Nivel Licenciatura por Género. Ciclo Escolar 2007-2008	45
<i>Gráfica No. 15</i>	<i>Tipo de Beca por Género. Ciclo Escolar 2007-2008</i>	45
Cuadro No. 29	Prestadores de Servicio Social de Nivel Licenciatura por Sector. Ciclo Escolar 2007-2008	46
Cuadro No. 30	Egresados por Género. Ciclo Escolar 2006-2007	47
Cuadro No. 31	Titulados por Género. Ciclo Escolar 2006-2007	47
Cuadro No. 32	Personal Docente por Grado de Estudio.(2008)	48
<i>Gráfica No. 16</i>	<i>Personal Docente por Tiempo de Dedicación. (2008)</i>	48
<i>Gráfica No. 17</i>	<i>PTC con Posgrado.(2008)</i>	49
Cuadro No. 33	Personal Docente con Perfil Promep y SNI por Género. (2008)	50
<i>Gráfica No. 18</i>	<i>PTC con Perfil Promep y SNI por Género. (2008)</i>	50
Cuadro No. 34	Programas Evaluados por CIEES. (2008)	51
<i>Gráfica No. 19</i>	<i>Programas Evaluados por CIEES. (2008)</i>	51
Cuadro No. 35	Cuerpos Académicos y Líneas de Investigación.(2008)	52
Cuadro No. 36	Participación de Alumnos en Programas de Movilidad. Ciclo Escolar 2007-2008	53
<i>Gráfica No. 20</i>	<i>Participación de Alumnos en Programas de Movilidad. Ciclo Escolar 2007- 2008</i>	53

### **Ciencias Biológico Agropecuarias y Pesqueras**

Cuadro No. 37	Programas Educativos. Ciclo Escolar 2007-2008	57
Cuadro No. 38	Matrícula por Género. Ciclo Escolar 2007-2008	58
<i>Gráfica No. 21</i>	<i>Matrícula de Nivel Licenciatura por Género. Ciclo Escolar 2007-2008</i>	59
Cuadro No. 39	Matrícula por Grado. Ciclo Escolar 2007-2008	60
Cuadro No. 40	Nuevo Ingreso por Género. Ciclo Escolar 2007-2008	61
<i>Gráfica No. 22</i>	<i>Nuevo Ingreso de Nivel Licenciatura. Ciclo Escolar 2007-2008</i>	61
Cuadro No. 41	Matrícula de Nivel Posgrado por Edad. Ciclo Escolar 2007-2008	62
Cuadro No. 42	Nuevo Ingreso de Nivel Posgrado por Edad. Ciclo Escolar 2007-2008	62
Cuadro No. 43	Matrícula de Nivel Licenciatura por Género y Edad. Ciclo Escolar 2007-2008	63
Cuadro No. 44	Nuevo Ingreso de Nivel Licenciatura por Género y Edad. Ciclo Escolar 2007-2008	63
Cuadro No. 45	Nuevo Ingreso de Nivel Licenciatura y Posgrado por Entidad Federativa de Procedencia de Estudio. Ciclo Escolar 2007-2008	64
Cuadro No. 46	Tipo de Beca de Nivel Licenciatura por Género. Ciclo Escolar 2007-2008	65
Cuadro No. 47	Prestadores de Servicio Social de Nivel Licenciatura por Sector. Ciclo Escolar 2007-2008	65

<i>Grafica No. 23</i>	<i>Tipo de Beca por Género. Ciclo Escolar 2007-2008</i>	66
Cuadro No. 48	Egresados por Género. Ciclo Escolar 2006-2007	67
Cuadro No. 49	Titulados por Género. Ciclo Escolar 2006-2007	67
Cuadro No. 50	Personal Docente por Grado de Estudio. (2008)	68
<i>Gráfica No. 24</i>	<i>Personal Docente por Tiempo de Dedicación. (2008)</i>	69
<i>Gráfica No. 25</i>	<i>PTC con Posgrado. (2008)</i>	69
Cuadro No. 51	Personal Docente con Perfil Promep y SNI por Género. (2008)	70
<i>Gráfica No. 26</i>	<i>PTC con Perfil Promep y SNI por Género. (2008)</i>	70
Cuadro No. 52	Programas Evaluados por CIEES y Acreditados. (2008)	71
<i>Gráfica No. 27</i>	<i>Programas Evaluados por CIEES y Acreditados. (2008)</i>	71
Cuadro No. 53	Cuerpos Académicos y Líneas de Investigación. (2008)	72
<i>Gráfica No. 28</i>	<i>Participación de Alumnos en Programas de Movilidad. Ciclo Escolar 2007-2008</i>	74
Cuadro No. 54	Participación de Alumnos en Programas de Movilidad. Ciclo Escolar 2007-2008	73

### **Ciencias de la Salud**

Cuadro No. 55	Programas Educativos. Ciclo Escolar 2007-2008	77
Cuadro No. 56	Matrícula por Género. Ciclo Escolar 2007-2008	78
<i>Gráfica No. 29</i>	<i>Matrícula de Nivel Licenciatura por Género. Ciclo Escolar 2007-2008</i>	79
<i>Gráfica No. 30</i>	<i>Matrícula de Nivel Posgrado por Género. Ciclo Escolar 2007-2008</i>	79
Cuadro No. 57	Matrícula por Grado. Ciclo Escolar 2007-2008	80
Cuadro No. 58	Nuevo Ingreso por Género. Ciclo Escolar 2007-2008	81
<i>Gráfica No. 31</i>	<i>Nuevo Ingreso de Nivel Licenciatura. Ciclo Escolar 2007-2008</i>	82
<i>Gráfica No. 32</i>	<i>Nuevo Ingreso de Nivel Posgrado. Ciclo Escolar 2007-2008</i>	82
Cuadro No. 59	Matrícula de Nivel Posgrado por Edad. Ciclo Escolar 2007-2008	83
Cuadro No. 60	Nuevo Ingreso de Nivel Posgrado por Edad. Ciclo Escolar 2007-2008	84
Cuadro No. 61	Matrícula de Nivel Licenciatura por Género y Edad. Ciclo Escolar 2007-2008	85
Cuadro No. 62	Nuevo Ingreso de Nivel Licenciatura por Género y Edad. Ciclo Escolar 2007-2008	85
Cuadro No. 63	Nuevo Ingreso de Nivel Licenciatura y Posgrado por Entidad Federativa de Procedencia de Estudio. Ciclo Escolar 2007-2008	86
Cuadro No. 64	Tipo de Beca de Nivel Licenciatura por Género. Ciclo Escolar 2007-2008	87
Cuadro No. 65	Prestadores de Servicio Social de Nivel Licenciatura por Sector. Ciclo Escolar 2007-2008	87
<i>Gráfica No. 33</i>	<i>Tipo de Beca por Género. Ciclo Escolar 2007-2008</i>	88
Cuadro No. 66	Egresados por Género. Ciclo Escolar 2006-2007	89
Cuadro No. 67	Titulados por Género. Ciclo Escolar 2006-2007	90
Cuadro No. 68	Personal Docente por Grado de Estudio. (2008)	91
<i>Gráfica No. 34</i>	<i>PTC con Posgrado. (2008)</i>	92
<i>Gráfica No. 35</i>	<i>Personal Docente por Tiempo de Dedicación. (2008)</i>	92
Cuadro No. 69	Personal Docente con Perfil Promep y SNI por Género.(2008)	93
<i>Gráfica No. 36</i>	<i>PTC'S con Perfil Promep y SNI por Género. (2008)</i>	93
Cuadro No. 70	Programas Evaluados por CIEES y Acreditados. (2008)	94
<i>Gráfica No. 37</i>	<i>Programas Evaluados por CIEES y Acreditados. (2008)</i>	94
Cuadro No. 71	Cuerpos Académicos y Líneas de Investigación. (2008)	95
Cuadro No. 72	Participación de Alumnos en Programas de Movilidad. Ciclo Escolar 2007-2008	96

**Ciencias Económico Administrativas**

Cuadro. 73	Programas Educativos. Ciclo Escolar 2007-2008	101
Cuadro. 74	Matrícula por Género. Ciclo Escolar 2007-2008	102
Gráfica. 39	<i>Matrícula de Nivel Licenciatura por Género. Ciclo Escolar 2007-2008</i>	103
Gráfica. 40	<i>Matrícula de Nivel Posgrado por Género. Ciclo Escolar 2007-2008</i>	104
Cuadro. 75	Matrícula por Grado. Ciclo Escolar 2007-2008	105
Cuadro. 76	Nuevo Ingreso por Género. Ciclo Escolar 2007-2008	106
Gráfica. 41	<i>Nuevo Ingreso de Nivel Licenciatura. Ciclo Escolar 2007-2008</i>	107
Gráfica. 42	<i>Nuevo Ingreso de Nivel Posgrado. Ciclo Escolar 2007-2008</i>	108
Cuadro. 77	Matrícula de Nivel Posgrado por Edad. Ciclo Escolar 2007-2008	109
Cuadro. 78	Nuevo Ingreso de Nivel Posgrado por Edad. Ciclo Escolar 2007-2008	109
Cuadro. 79	Matrícula de Nivel Licenciatura por Género y Edad. Ciclo Escolar 2007-2008	110
Cuadro. 80	Nuevo Ingreso de Nivel Licenciatura por Género y Edad. Ciclo Escolar 2007-2008	111
Cuadro. 81	Nuevo Ingreso de Nivel Licenciatura y Posgrado por Entidad Federativa de Procedencia de Estudio. Ciclo Escolar 2007-2008	112
Cuadro. 82	Tipo de Beca de Nivel Licenciatura por Género. Ciclo Escolar 2007-2008	113
Cuadro. 83	Prestadores de Servicio Social de Nivel Licenciatura por Sector. Ciclo Escolar 2007-2008	114
Gráfica. 43	<i>Tipo de Beca por Programa. Ciclo Escolar 2007-2008</i>	115
Cuadro. 84	Egresados por Género. Ciclo Escolar 2006-2007	116
Cuadro. 85	Titulados por Género. Ciclo Escolar 2006-2007	117
Cuadro. 86	Personal Docente por Grado de Estudio. (2008)	118
Gráfica. 44	<i>Personal Docente por Tiempo de Dedicación. (2008)</i>	119
Gráfica. 45	<i>PTC con Posgrado. (2008)</i>	119
Cuadro. 87	Personal Docente con Perfil Promep y SNI por Género. (2008)	120
Gráfica. 46	<i>PTC'S con Perfil Promep y SNI por Género. (2008)</i>	121
Cuadro. 88	Programas Evaluados por CIEES y Acreditados. (2008)	122
Gráfica. 47	<i>Programas Evaluados por CIEES y Acreditados. (2008)</i>	123
Cuadro. 90	Participación de Alumnos en Programas de Movilidad. Ciclo Escolar 2007-2008	125
Cuadro. 89	Cuerpos Académicos y Líneas de Investigación. (2008)	124
Gráfica. 48	<i>Participación de Alumnos en Programas de Movilidad. Ciclo Escolar 2007-2008</i>	126

**Ciencias Sociales y Humanidades**

Cuadro. 91	Programas Educativos. Ciclo Escolar 2007-2008	129
Cuadro. 92	Matrícula por Género. Ciclo Escolar 2007-2008	130
Gráfica. 49	<i>Matrícula de Nivel Licenciatura por Género. Ciclo Escolar 2007-2008</i>	131
Gráfica. 50	<i>Matrícula de Nivel Posgrado por Género. Ciclo Escolar 2007-2008</i>	132
Cuadro. 93	Matrícula por Grado. Ciclo Escolar 2007-2008	133
Cuadro. 94	Nuevo Ingreso por Género. Ciclo Escolar 2007-2008	134
Gráfica. 51	<i>Nuevo Ingreso de Nivel Licenciatura y Posgrado. Ciclo Escolar 2007-2008</i>	135
Cuadro. 95	Matrícula de Nivel Posgrado por Edad. Ciclo Escolar 2007-2008	136
Cuadro. 96	Nuevo Ingreso de Nivel Posgrado por Edad. Ciclo Escolar 2007-2008	136

Cuadro. 97	Matrícula de Nivel Licenciatura por Género y Edad. Ciclo Escolar 2007-2008	137
Cuadro. 98	Nuevo Ingreso de Nivel Licenciatura por Género y Edad. Ciclo Escolar 2007-2008	137
Cuadro. 99	Nuevo Ingreso de Nivel Licenciatura y Posgrado por Entidad Federativa de Procedencia de Estudio. Ciclo Escolar 2007-2008	138
Cuadro. 100	Tipo de Beca de Nivel Licenciatura por Género. Ciclo Escolar 2007-2008	139
Cuadro. 101	Prestadores de Servicio Social de Nivel Licenciatura por Sector. Ciclo Escolar 2007-2008	139
<i>Gráfica. 52</i>	<i>Tipo de Beca por Género. Ciclo Escolar 2007-2008</i>	140
Cuadro. 102	Egresados por Género. Ciclo Escolar 2006-2007	141
Cuadro. 103	Titulados por Género. Ciclo Escolar 2006-2007	141
<i>Cuadro. 104</i>	<i>Personal Docente por Grado de Estudio. (2008)</i>	142
<i>Gráfica. 53</i>	<i>Personal Docente por Tiempo de Dedicación. (2008)</i>	143
<i>Gráfica. 54</i>	<i>PTC con Posgrado. (2008)</i>	143
Cuadro. 105	Personal Docente con Perfil Promep y SNI por Género. (2008)	144
<i>Gráfica. 55</i>	<i>PTC con Perfil Promep y SNI por Género. (2008)</i>	145
Cuadro. 106	Programas Evaluados por CIEES. (2008)	146
<i>Gráfica. 56</i>	<i>Programas Evaluados por CIEES (2008)</i>	147
Cuadro. 107	Cuerpos Académicos y Líneas de Investigación. (2008)	148
Cuadro. 108	Participación de Alumnos en Programas de Movilidad. Ciclo Escolar 2007-2008	149
<i>Gráfica. 57</i>	<i>Participación de Alumnos en Programas de Movilidad. Ciclo Escolar 2007-2008</i>	151

#### **Nivel Medio Superior**

Cuadro. 109	Unidades Académicas de Nivel Medio Superior. Ciclo Escolar 2007-2008	155
Cuadro. 110	Matrícula por Género de Nivel Medio Superior. Ciclo Escolar 2007-2008	156
<i>Gráfica. 58</i>	<i>Matrícula Total de Nivel Medio Superior. Ciclo Escolar 2007-2008</i>	157
Cuadro. 111	Matrícula por Grado de Nivel Medio Superior. Ciclo Escolar 2007-2008	158
Cuadro. 112	Nuevo Ingreso de Nivel Medio Superior por Género. Ciclo Escolar 2007-2008	159
<i>Gráfica. 59</i>	<i>Nuevo Ingreso de Nivel Medio Superior. Ciclo Escolar 2007-2008</i>	160
Cuadro. 113	Matrícula de Nivel Medio Superior por Edad. Ciclo Escolar 2007-2008	161
Cuadro. 114	Nuevo Ingreso de Nivel Medio Superior por Edad. Ciclo Escolar 2007-2008	162
Cuadro. 115	Becas de Nivel Medio Superior y Terminal por Género. Ciclo Escolar 2007-2008	163
<i>Gráfica. 60</i>	<i>Becas por Preparatoria. Ciclo Escolar 2007-2008</i>	164
Cuadro. 116	Egresados de Nivel Medio Superior y Terminal por Género. Ciclo Escolar 2006-2007	165
Cuadro. 117	Personal Docente por Grado de Estudio. (2008)	166
<i>Gráfica. 61</i>	<i>Personal Docente de Nivel Medio Superior. (2008)</i>	167

# Siglas

<b>Acreditados</b>	Programas Académicos de Educación Superior de Buena Calidad, reconocido por un organismo acreditador (COPAES)
<b>ARADC</b>	Alto Rendimiento Académico, Deportivo y Cultural
<b>Asig</b>	Asignado
<b>CA</b>	Cuerpos Académicos
<b>CIEES</b>	Comités Interinstitucionales para la Evaluación de la Educación Superior
<b>COPAES</b>	Consejo para la Acreditación de la Educación Superior A.C.
<b>Delfín</b>	Programa Interinstitucional para el Fortalecimiento de la Investigación y el Posgrado
<b>LGAC</b>	Línea de Generación y/o aplicación del conocimiento
<b>Lib</b>	Liberado
<b>PROMEPE</b>	Programa de Mejoramiento del Profesorado
<b>PRONABES</b>	Programa Nacional de Becas para la Educación Superior
<b>PTC</b>	Profesor de Tiempo Completo
<b>PTP</b>	Profesor de Tiempo Parcial
<b>SNI</b>	Sistema Nacional de Investigadores

Universidad Autónoma de Nayarit









# Universidad Autónoma de Nayarit

Unidad de Desarrollo Institucional



Cuadro No. 1

## Oferta Educativa de Nivel Posgrado Ciclo Escolar 2007-2008

Área del Conocimiento	Programa
<b>Posgrado</b>	
<b>Especialidad</b>	
Ciencias de la Salud	Anestesiología Cirugía General Enfermería en Salud Pública Ginecología y Obstetricia Medicina Interna Medicina Familiar Ortodoncia Pediatría
Ciencias Económico Administrativas	Administración y Docencia en el Área de Enfermería
Ciencias Sociales y Humanidades	Estudios de Género
<b>Maestría</b>	
Ciencias Biológico Agropecuarias y Pesqueras	Ciencias Biológico Agropecuarias
Ciencias de la Salud	Ciencias de la Salud
Ciencias Económico Administrativas	Ciencias Administrativas Finanzas Impuestos Turismo Sustentable
Ciencias Sociales y Humanidades	Educación Superior
<b>Doctorado</b>	
Ciencias Biológico Agropecuarias y Pesqueras	Clásico en Ciencias Biológico Agropecuarias Directo en Ciencias Biológico Agropecuarias
Ciencias Sociales y Humanidades	Interinstitucional en Derecho



# Universidad Autónoma de Nayarit

Unidad de Desarrollo Institucional



Cuadro No. 2

## Oferta Educativa de Nivel Licenciatura Ciclo Escolar 2007-2008

Área del Conocimiento	Programa
<b>Licenciatura</b>	
Ciencias Básicas e Ingenierías	Control y Computación Electrónica Matemáticas Mecánica Química
Ciencias Biológico Agropecuarias y Pesqueras	Agrónomo Biología Médico Veterinario Zootecnista Pesquero
Ciencias de la Salud	Cirujano Dentista Enfermería Enfermería * Médico Cirujano Químico Farmacobiólogo
Ciencias Económico Administrativas	Administración Contaduría Economía Informática Mercadotecnia Sistemas Computacionales Turismo
Ciencias Sociales y Humanidades	Ciencia Política Ciencias de la Educación Comunicación y Medios Derecho Filosofía Psicología

\* Curso Complementario



# Universidad Autónoma de Nayarit

Unidad de Desarrollo Institucional



Cuadro No. 3

## Oferta Educativa de Nivel Medio Superior y Terminal Ciclo Escolar 2007-2008

Nivel Educativo	Programa
<b>Unidad Académica</b>	
Medio Superior	Preparatoria No. 1 Tepic Preparatoria No. 2 Santiago Ixcuintla Preparatoria No. 3 Acaponeta Preparatoria No. 4 Tecuala Preparatoria No. 5 Tuxpan Preparatoria No. 6 Ixtlán del Río Preparatoria No. 7 Compostela Preparatoria No. 8 Ahuacatlán Preparatoria No. 9 Villa Hidalgo Preparatoria No. 10 Valle de Banderas Preparatoria No. 11 Ruiz Preparatoria No. 12 San Blas Preparatoria No. 13 Tepic Preparatoria No. 14 Tepic Preparatoria No. 15 Puente de Camotlán
Medio Terminal	Escuela de Música



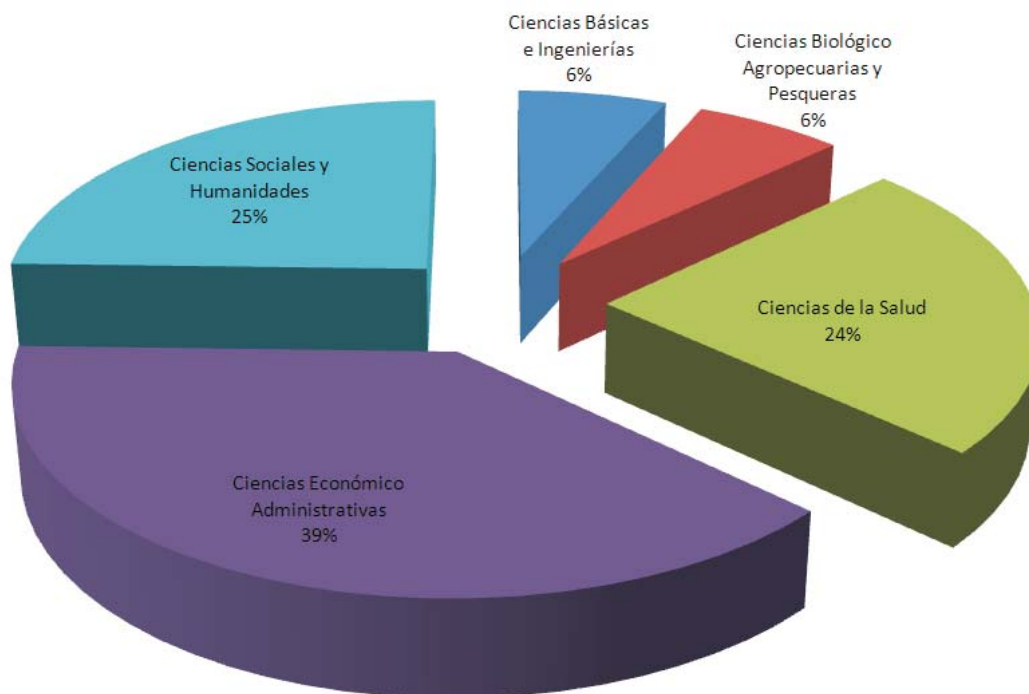
# Universidad Autónoma de Nayarit

Unidad de Desarrollo Institucional



Gráfica No. 1

## Matrícula de Nivel Licenciatura y Posgrado por Área del Conocimiento Ciclo Escolar 2007-2008



Fuente: Cuadro No. 4



# Universidad Autónoma de Nayarit

Unidad de Desarrollo Institucional



Cuadro No. 4

## Matrícula por Género Ciclo Escolar 2007-2008

Nivel Educativo y Área del Conocimiento	Total	Hombres	Mujeres
<b>Universidad</b>	23532	10927	12605
Licenciatura y Posgrado	11660	5565	6095
Ciencias Básicas e Ingenierías	760	632	128
Ciencias Biológico Agropecuarias y Pesqueras	757	532	225
Ciencias de la Salud	2784	1135	1649
Ciencias Económico Administrativas	4495	2079	2416
Ciencias Sociales y Humanidades	2864	1187	1677
Medio Superior	11769	5284	6485
Medio Terminal	103	78	25

Fuente: Cuestionario Estadístico del Sistema Nacional de Educación Superior (Formato 911)



# Universidad Autónoma de Nayarit

Unidad de Desarrollo Institucional



Cuadro No. 5

## Matrícula por Grado

### Ciclo Escolar 2007-2008

Nivel Educativo y Área del Conocimiento	Matrícula	Primero	Segundo	Tercero	Cuarto	Quinto
<b>Universidad</b>	<b>23532</b>	<b>8116</b>	<b>6722</b>	<b>5991</b>	<b>2011</b>	<b>692</b>
Licenciatura y Posgrado	11660	3380	3054	2523	2011	692
Ciencias Básicas e Ingenierías	760	234	186	156	121	63
Ciencias Biológico Agropecuarias y Pesqueras	757	235	213	181	128	0
Ciencias de la Salud	2784	753	691	620	526	194
Ciencias Económico Administrativas	4495	1351	1160	856	693	435
Ciencias Sociales y Humanidades	2864	807	804	710	543	0
Medio Superior	11769	4682	3634	3453		
Medio Terminal	103	54	34	15		

Fuente: Cuestionario Estadístico del Sistema Nacional de Educación Superior (Formato 911)



# Universidad Autónoma de Nayarit

Unidad de Desarrollo Institucional



Cuadro No. 6

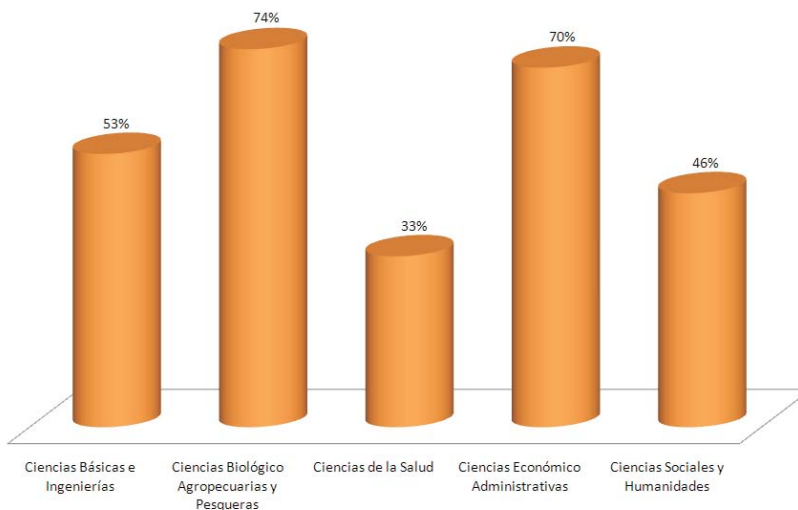
### Nuevo Ingreso por Género Ciclo Escolar 2007-2008

Nivel Educativo y Área del Conocimiento	Nuevo Ingreso			Solicitud de Ingreso			% de Aceptación
	Total	Hombres	Mujeres	Total	Hombres	Mujeres	
<b>Universidad</b>	<b>8116</b>	<b>3761</b>	<b>4355</b>	<b>12267</b>	<b>5654</b>	<b>6613</b>	<b>66.16</b>
Licenciatura y Posgrado	3380	1551	1829	6634	3032	3602	50.95
Ciencias Básicas e Ingenierías	234	189	45	434	362	72	53.92
Ciencias Biológico Agropecuarias y Pesqueras	235	158	77	315	222	93	74.60
Ciencias de la Salud	753	279	474	2233	879	1354	33.72
Ciencias Económico Administrativas	1351	610	741	1904	918	986	70.96
Ciencias Sociales y Humanidades	807	315	492	1748	651	1097	46.17
Medio Superior	4682	2165	2517	5579	2577	3002	83.92
Medio Terminal	54	45	9	54	45	9	100.00

Fuente: Cuestionario Estadístico del Sistema Nacional de Educación Superior (Formato 911)

Gráfica No. 2

### Porcentaje de Aceptación por Área del Conocimiento Ciclo Escolar 2007-2008



Fuente: Cuadro No. 6



# Universidad Autónoma de Nayarit

Unidad de Desarrollo Institucional



Cuadro No. 7

## Matrícula de Nivel Posgrado por Edad Ciclo Escolar 2007-2008

Área del Conocimiento	Total	Edad				
		Menos de 24	25-29	30-34	35-39	40 y más
<b>Posgrado</b>	<b>555</b>	<b>62</b>	<b>207</b>	<b>99</b>	<b>62</b>	<b>125</b>
Ciencias Biológico Agropecuarias y Pesqueras	37	4	5	0	6	22
Ciencias de la Salud	172	12	90	34	12	24
Ciencias Económico Administrativas	291	45	98	55	37	56
Ciencias Sociales y Humanidades	55	1	14	10	7	23

Fuente: Cuestionario Estadístico del Sistema Nacional de Educación Superior (Formato 911)

Cuadro No. 8

## Nuevo Ingreso de Nivel Posgrado por Edad Ciclo Escolar 2007-2008

Área del Conocimiento	Total	Edad				
		Menos de 24	25-29	30-34	35-39	40 y más
<b>Posgrado</b>	<b>292</b>	<b>60</b>	<b>103</b>	<b>55</b>	<b>35</b>	<b>39</b>
Ciencias Biológico Agropecuarias y Pesqueras	6	4	2	0	0	0
Ciencias de la Salud	90	15	43	16	7	9
Ciencias Económico Administrativas	187	40	55	39	26	27
Ciencias Sociales y Humanidades	9	1	3	0	2	3

Fuente: Cuestionario Estadístico del Sistema Nacional de Educación Superior (Formato 911)





# Universidad Autónoma de Nayarit

## Unidad de Desarrollo Institucional



Cuadro No. 9

### Matrícula de Nivel Licenciatura por Género y Edad

Ciclo Escolar 2007-2008

Área del Conocimiento	Total		Edad																			
			Menos de 18		18		19		20		21		22		23		24		25-29		30 y más	
	H	M	H	M	H	M	H	M	H	M	H	M	H	M	H	M	H	M	H	M	H	M
<b>Licenciatura</b>	<b>5253</b>	<b>5852</b>	<b>35</b>	<b>77</b>	<b>773</b>	<b>1082</b>	<b>892</b>	<b>1221</b>	<b>912</b>	<b>979</b>	<b>855</b>	<b>989</b>	<b>734</b>	<b>763</b>	<b>408</b>	<b>292</b>	<b>211</b>	<b>127</b>	<b>312</b>	<b>226</b>	<b>121</b>	<b>96</b>
Ciencias Básicas e Ingenierías	632	128	5	3	118	23	110	30	104	13	86	22	73	16	47	5	28	4	45	7	16	5
Ciencias Biológico Agropecuarias y Pesqueras	504	216	4	4	78	42	85	47	90	30	77	34	71	25	31	11	20	5	31	10	17	8
Ciencias de la Salud	1019	1593	8	28	159	243	193	318	200	271	162	276	154	230	71	93	23	42	41	75	8	17
Ciencias Económico Administrativas	1932	2272	10	20	271	441	311	447	310	386	334	389	274	305	170	119	85	55	131	88	36	22
Ciencias Sociales y Humanidades	1166	1643	8	22	147	333	193	379	208	279	196	268	162	187	89	64	55	21	64	46	44	44

Fuente: Cuestionario Estadístico del Sistema Nacional de Educación Superior (Formato 911)

Cuadro No. 10

### Nuevo Ingreso de Nivel Licenciatura por Género y Edad

Ciclo Escolar 2007-2008

Área del Conocimiento	Total		Edad																			
			Menos de 18		18		19		20		21		22		23		24		25-29		30 y más	
	H	M	H	M	H	M	H	M	H	M	H	M	H	M	H	M	H	M	H	M	H	M
<b>Licenciatura</b>	<b>1437</b>	<b>1651</b>	<b>35</b>	<b>73</b>	<b>745</b>	<b>1022</b>	<b>333</b>	<b>319</b>	<b>131</b>	<b>91</b>	<b>74</b>	<b>39</b>	<b>30</b>	<b>20</b>	<b>21</b>	<b>12</b>	<b>17</b>	<b>8</b>	<b>30</b>	<b>49</b>	<b>21</b>	<b>18</b>
Ciencias Básicas e Ingenierías	189	45	5	3	110	23	35	7	17	1	6	3	3	2	4	0	2	2	4	2	3	2
Ciencias Biológico Agropecuarias y Pesqueras	156	73	4	3	78	42	42	17	11	4	9	1	4	2	2	2	2	0	4	1	0	1
Ciencias de la Salud	256	407	8	27	147	225	63	86	13	19	8	5	2	3	4	1	1	2	6	35	4	4
Ciencias Económico Administrativas	522	642	10	20	267	424	124	122	47	36	35	16	12	7	8	4	4	4	8	5	7	4
Ciencias Sociales y Humanidades	314	484	8	20	143	308	69	87	43	31	16	14	9	6	3	5	8	0	8	6	7	7

Fuente: Cuestionario Estadístico del Sistema Nacional de Educación Superior (Formato 911)



# Universidad Autónoma de Nayarit

Unidad de Desarrollo Institucional



Cuadro No. 11

## Nuevo Ingreso de Nivel Licenciatura y Posgrado por Entidad Federativa de Procedencia de Estudio Ciclo Escolar 2007-2008

Área del Conocimiento	Total	Baja California	Baja California Sur	Coahuila	Colima	Durango	Distrito Federal	Guanajuato	Jalisco	México	Michoacán	Nayarit
<b>Licenciatura y Posgrado</b>	<b>3276</b>	<b>5</b>	<b>6</b>	<b>1</b>	<b>3</b>	<b>1</b>	<b>7</b>	<b>9</b>	<b>135</b>	<b>2</b>	<b>8</b>	<b>3099</b>
Ciencias Básicas e Ingenierías	219	0	2	0	0	0	0	0	8	0	0	209
Ciencias Biológico Agropecuarias y Pesqueras	210	1	0	1	3	0	0	0	15	0	0	190
Ciencias de la Salud	723	2	2	0	0	1	2	1	45	0	2	668
Ciencias Económico Administrativas	1330	2	2	0	0	0	3	1	40	1	3	1278
Ciencias Sociales y Humanidades	794	0	0	0	0	0	2	7	27	1	3	754

1/2

## Nuevo Ingreso de Nivel Licenciatura y Posgrado por Entidad Federativa de Procedencia de estudio Ciclo Escolar 2007-2008

Área del Conocimiento	Nuevo León	Oaxaca	Querétaro	Quintana Roo	San Luis Potosí	Sinaloa	Sonora	Tabasco	Tamaulipas	Veracruz	Yucatán	Zacatecas	Extranjero
<b>Licenciatura y Posgrado</b>	<b>1</b>	<b>1</b>	<b>1</b>	<b>1</b>	<b>2</b>	<b>55</b>	<b>15</b>	<b>2</b>	<b>1</b>	<b>2</b>	<b>1</b>	<b>3</b>	<b>19</b>
Ciencias Básicas e Ingenierías	0	0	0	0	1	11	2	0	0	1	0	0	0
Ciencias Biológico Agropecuarias y Pesqueras	0	0	0	0	0	17	5	0	0	0	0	0	3
Ciencias de la Salud	0	0	1	0	0	14	7	1	0	0	0	1	6
Ciencias Económico Administrativas	1	1	0	1	0	5	0	1	1	0	0	2	9
Ciencias Sociales y Humanidades	0	0	0	0	1	8	1	0	0	1	1	0	1

Fuente: Cuestionario Estadístico del Sistema Nacional de Educación Superior (Formato 911)

2/2



# Universidad Autónoma de Nayarit

Unidad de Desarrollo Institucional



Cuadro No. 12

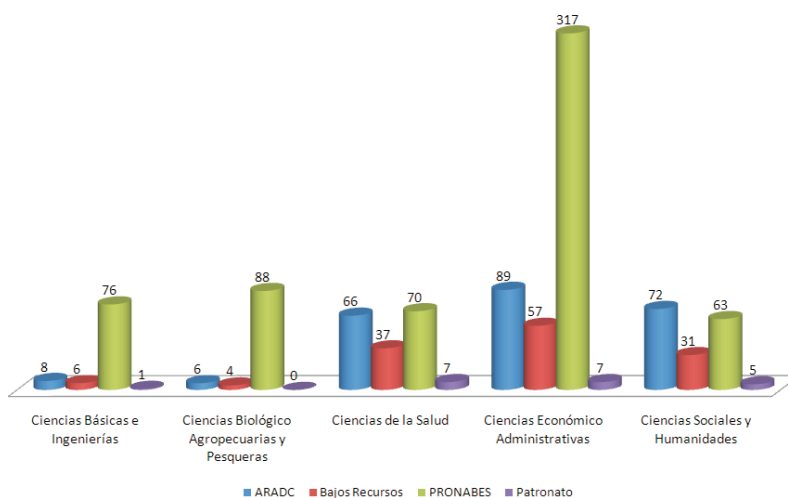
### Tipo de Beca de Nivel Licenciatura por Género Ciclo Escolar 2007-2008

Nivel Educativo y Área del Conocimiento	Número de Becas			ARADC			Bajos Recursos			PRONABES			Patronato		
	Total	H	M	Total	H	M	Total	H	M	Total	H	M	Total	H	M
Universidad	1234	440	794	400	115	285	200	65	135	614	249	365	20	11	9
Licenciatura	1010	365	645	241	61	180	135	44	91	614	249	365	20	11	9
Ciencias Básicas e Ingenierías	91	56	35	8	5	3	6	3	3	76	48	28	1	0	1
Ciencias Biológico Agropecuarias y Pesqueras	98	56	42	6	0	6	4	3	1	88	53	35	0	0	0
Ciencias de la Salud	180	56	124	66	18	48	37	14	23	70	21	49	7	3	4
Ciencias Económico Administrativas	470	153	317	89	24	65	57	14	43	317	109	208	7	6	1
Ciencias Sociales y Humanidades	171	44	127	72	14	58	31	10	21	63	18	45	5	2	3
Medio Superior	222	73	149	157	52	105	65	21	44	0	0	0	0	0	0
Medio Terminal	2	2	0	2	2	0	0	0	0	0	0	0	0	0	0

Fuente: Dirección de Servicio Social y Becas

Gráfica No. 3

### Tipo de Beca por Área del Conocimiento Ciclo Escolar 2007-2008



Fuente: Cuadro No. 12



# Universidad Autónoma de Nayarit

Unidad de Desarrollo Institucional



Cuadro No. 13

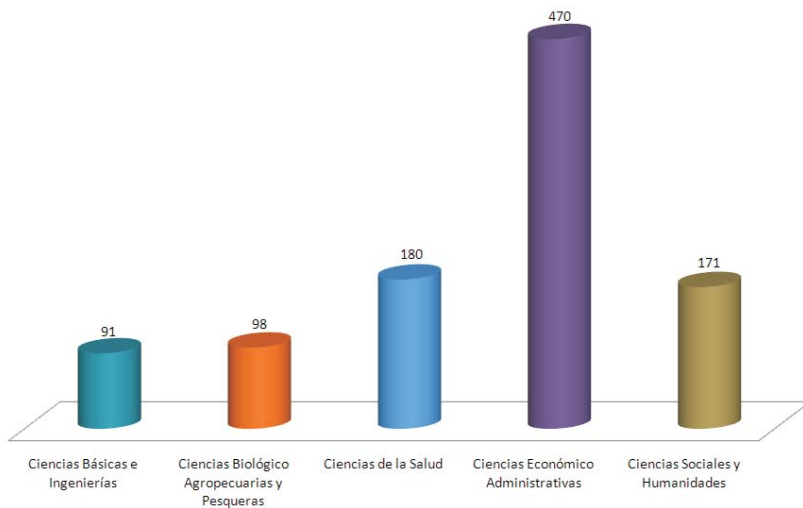
**Prestadores de Servicio Social de Nivel Licenciatura por Sector**  
Ciclo Escolar 2007-2008

Área del Conocimiento	Total		Sector						Universidad Autónoma de Nayarit	
			Público		Privado		Social			
	Asig.	Lib.	Asig.	Lib.	Asig.	Lib.	Asig.	Lib.	Asig.	Lib.
<b>Licenciatura</b>	<b>1073</b>	<b>1337</b>	<b>809</b>	<b>981</b>	<b>78</b>	<b>69</b>	<b>17</b>	<b>4</b>	<b>169</b>	<b>283</b>
Ciencias Básicas e Ingenierías	20	41	15	25	1	6	0	0	4	10
Ciencias Biológico Agropecuarias y Pesqueras	48	79	18	37	2	0	1	2	27	40
Ciencias de la Salud	334	388	302	345	2	2	0	1	30	40
Ciencias Económico Administrativas	541	528	368	377	71	50	6	0	96	101
Ciencias Sociales y Humanidades	130	301	106	197	2	11	10	1	12	92

Fuente: Dirección de Servicio Social y Becas

Gráfica No. 4

**Becas por Área del Conocimiento**  
Ciclo Escolar 2007-2008



Fuente: Cuadro No. 12



# Universidad Autónoma de Nayarit

Unidad de Desarrollo Institucional



Cuadro No. 14

## Egresados por Género Ciclo Escolar 2006-2007

Nivel Educativo y Área del Conocimiento	Total	Hombres	Mujeres
<b>Universidad</b>	<b>4583</b>	<b>1872</b>	<b>2711</b>
Licenciatura y Posgrado	1088	429	659
Ciencias Básicas e Ingenierías	78	56	22
Ciencias Biológico Agropecuarias y Pesqueras	21	16	5
Ciencias de la Salud	261	121	140
Ciencias Económico Administrativas	530	175	355
Ciencias Sociales y Humanidades	198	61	137
Medio Superior	3474	1429	2045
Medio Terminal	21	14	7

Fuente: Cuestionario Estadístico del Sistema Nacional de Educación Superior (Formato 911)

Cuadro No. 15

## Titulados por Género Ciclo Escolar 2006-2007

Área del Conocimiento	Total	Hombres	Mujeres
<b>Licenciatura y Posgrado</b>	<b>935</b>	<b>454</b>	<b>481</b>
Ciencias Básicas e Ingenierías	39	31	8
Ciencias Biológico Agropecuarias y Pesqueras	65	53	12
Ciencias de la Salud	270	100	170
Ciencias Económico Administrativas	374	189	185
Ciencias Sociales y Humanidades	187	81	106

Fuente: Cuestionario Estadístico del Sistema Nacional de Educación Superior (Formato 911)



# Universidad Autónoma de Nayarit

Unidad de Desarrollo Institucional



Cuadro No. 16

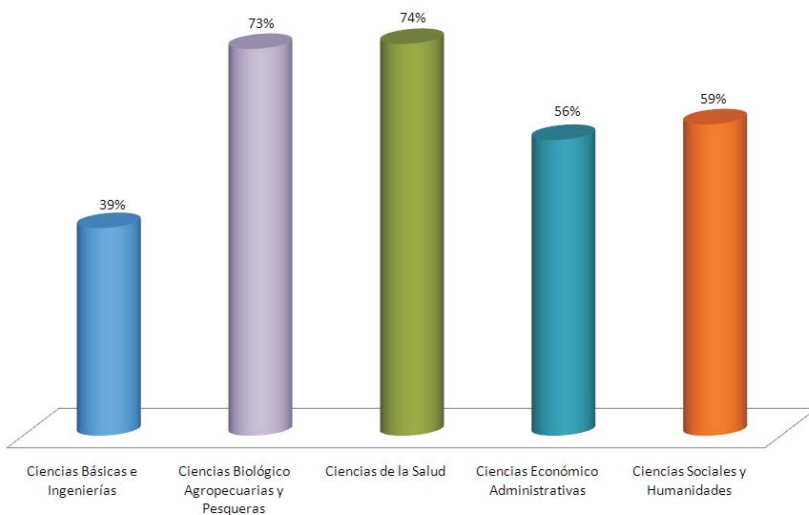
### Personal Docente por Grado de Estudio (2008)

Nivel Educativo y Área del Conocimiento	Docentes que colaboran en el Programa Educativo	Total de PTC	PTC			% de PTC con Posgrado
			Doctorado	Maestría	Especialidad	
Universidad	1753	1040	58	324	65	42.98
Licenciatura y Posgrado	1141	695	58	324	65	64.32
Ciencias Básicas e Ingenierías	90	53	1	20	0	39.62
Ciencias Biológico Agropecuarias y Pesqueras	166	145	29	73	5	73.79
Ciencias de la Salud	345	194	9	83	53	74.74
Ciencias Económico Administrativas	310	202	7	103	4	56.44
Ciencias Sociales y Humanidades	230	101	12	45	3	59.41
Medio Superior	600	337				0.00
Medio Terminal	12	8				0.00

Fuente: Dirección de Recursos Humanos

Gráfica No. 5

### PTC con Posgrado por Área del Conocimiento (2008)



Fuente: Cuadro No. 16



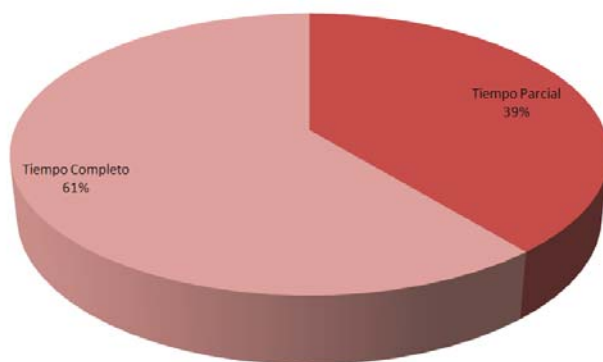
# Universidad Autónoma de Nayarit

## Unidad de Desarrollo Institucional



Gráfica No. 6

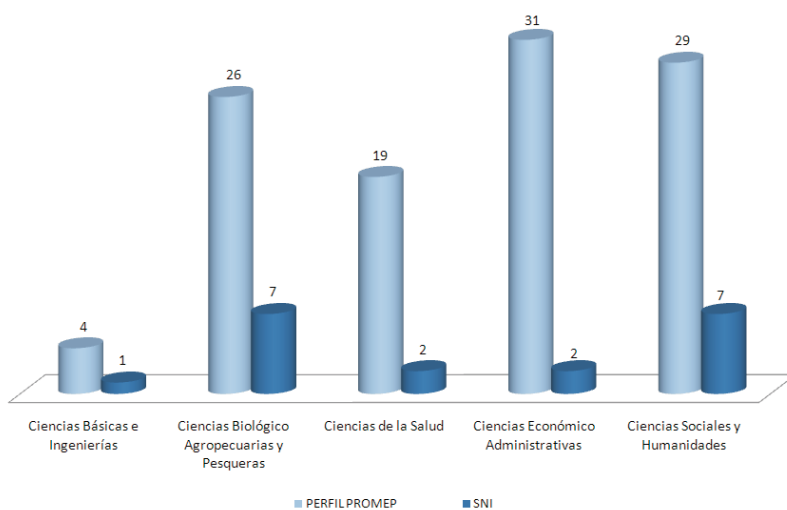
Personal Docente por Tiempo de Dedicación (2008)



Fuente: Cuadro No. 16

Gráfica No. 7

PTC con Perfil Promep y SNI por Área del Conocimiento (2008)



Fuente: Cuadro No. 17



# Universidad Autónoma de Nayarit

Unidad de Desarrollo Institucional



Cuadro No. 17

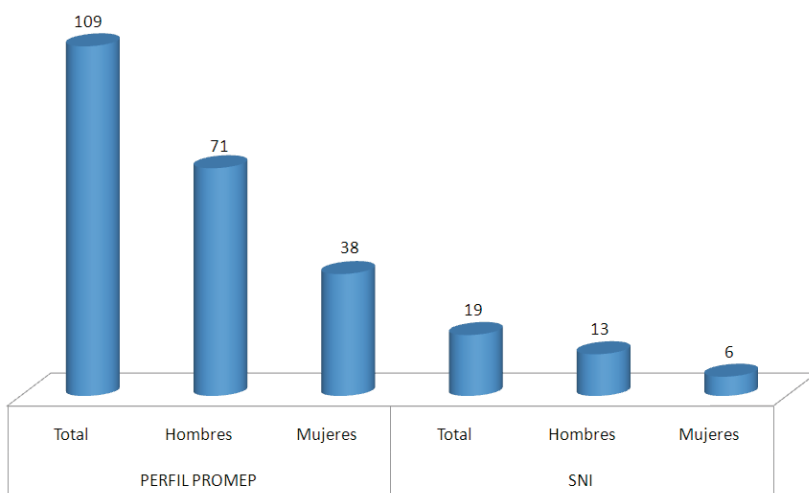
## Personal Docente con Perfil PROMEP Y SNI por Género (2008)

Área del Conocimiento	PERFIL PROMEP			SNI		
	Total	Hombres	Mujeres	Total	Hombres	Mujeres
Total	109	71	38	19	13	6
Licenciatura y Posgrado	109	71	38	19	13	6
Ciencias Básicas e Ingenierías	4	2	2	1	1	0
Ciencias Biológico Agropecuarias y Pesqueras	26	23	3	7	5	2
Ciencias de la Salud	19	10	9	2	2	0
Ciencias Económico Administrativas	31	21	10	2	1	1
Ciencias Sociales y Humanidades	29	15	14	7	4	3

Fuente: Dirección de Desarrollo del Profesorado  
Secretaría de Investigación y Posgrado

Gráfica No. 8

### PTC con Perfil Promep y SNI por Género (2008)



Fuente: Cuadro No. 17





# Universidad Autónoma de Nayarit

Unidad de Desarrollo Institucional



Cuadro No. 18

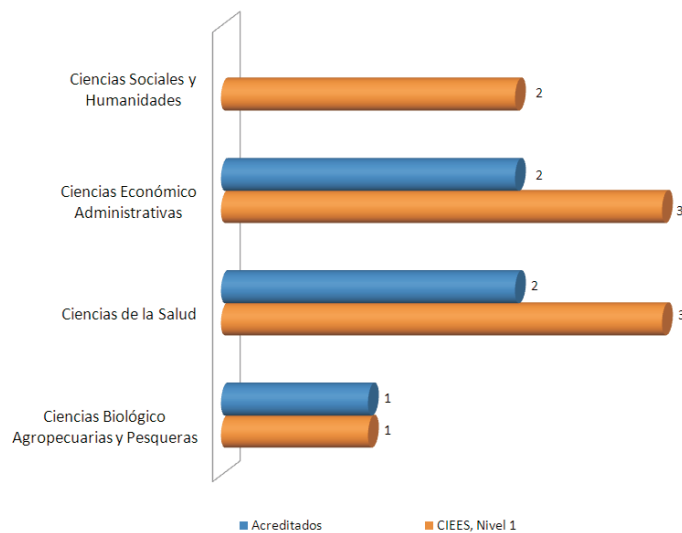
## Programas Evaluados por CIEES y Acreditados (2008)

Área del Conocimiento	Programas Evaluados	CIEES			Acreditados
		Nivel 1	Nivel 2	Nivel 3	
<b>Total</b>	<b>18</b>	<b>9</b>	<b>4</b>	<b>5</b>	<b>5</b>
Ciencias Básicas e Ingenierías	4	0	0	4	0
Ciencias Biológico Agropecuarias y Pesqueras	3	1	2	0	1
Ciencias de la Salud	4	3	0	1	2
Ciencias Económico Administrativas	5	3	2	0	2
Ciencias Sociales y Humanidades	2	2	0	0	0

Fuente: Dirección de Programas Educativos

Gráfica No. 9

### Programas en Nivel 1 de CIEES y Acreditados por Área del Conocimiento (2008)



Fuente: Cuadro No. 18



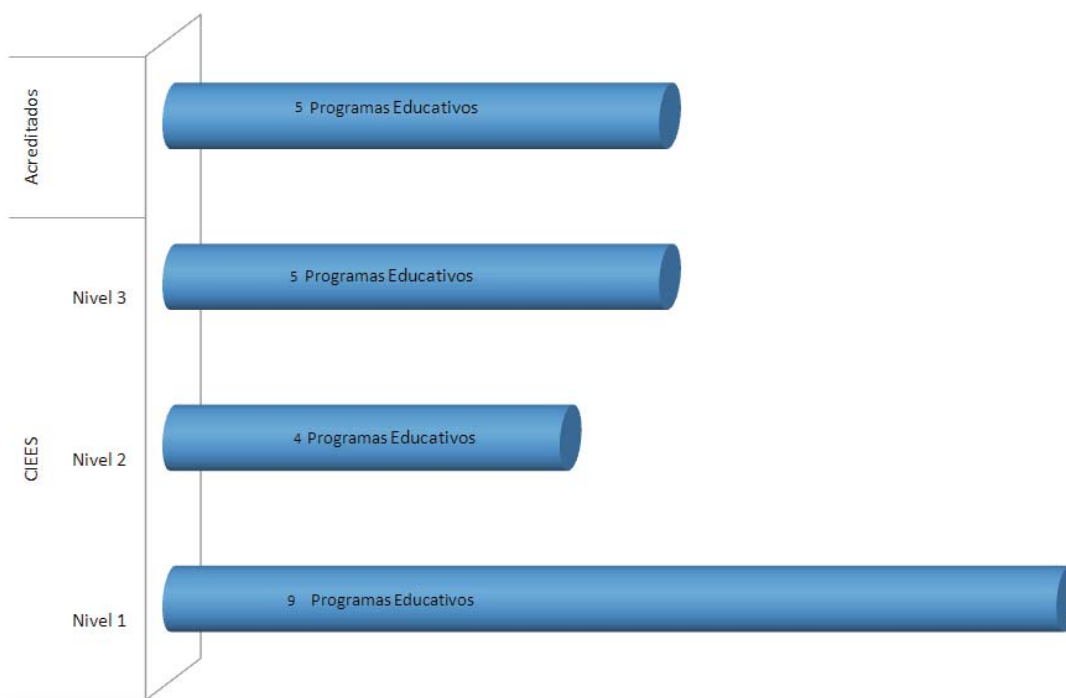
# Universidad Autónoma de Nayarit

Unidad de Desarrollo Institucional



Gráfica No. 10

### Programas Evaluados por CIEES y Acreditados (2008)



Fuente: Cuadro No. 18



# Universidad Autónoma de Nayarit

Unidad de Desarrollo Institucional



Cuadro No. 19

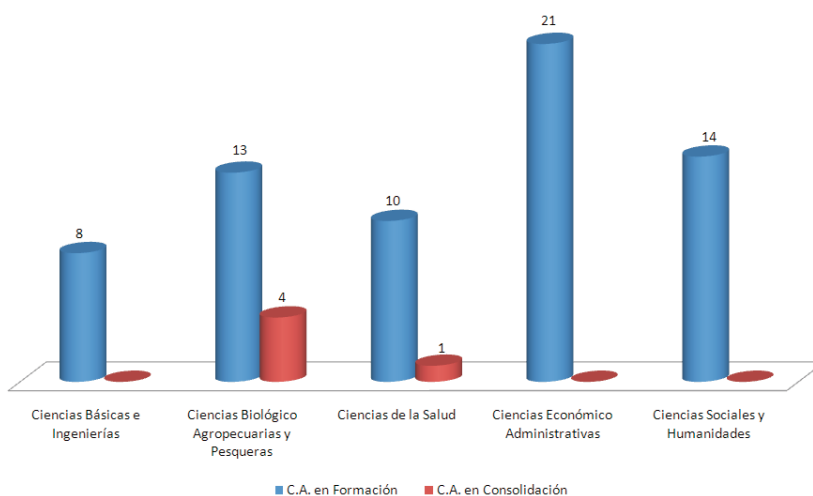
## Cuerpos Académicos y Líneas de Investigación (2008)

Área del Conocimiento	C.A. en Formación	C.A. en Consolidación	LGAC
<b>Total</b>	<b>66</b>	<b>5</b>	<b>139</b>
Ciencias Básicas e Ingenierías	8	0	17
Ciencias Biológico Agropecuarias y Pesqueras	13	4	34
Ciencias de la Salud	10	1	16
Ciencias Económico Administrativas	21	0	45
Ciencias Sociales y Humanidades	14	0	27

Fuente: Secretaría de Investigación y Posgrado

Gráfica No. 11

Estatus de los Cuerpos Académicos por Área del Conocimiento  
(2008)



Fuente: Cuadro No. 19



# Universidad Autónoma de Nayarit

Unidad de Desarrollo Institucional



Cuadro No. 20

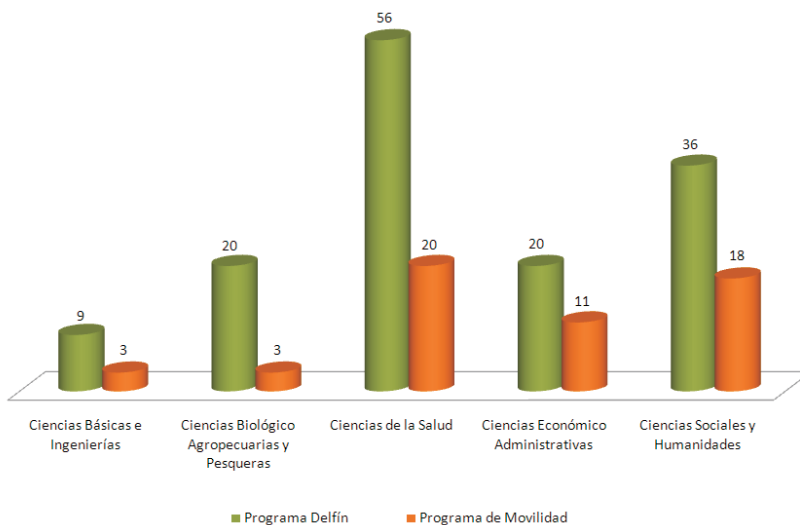
## Participación de Alumnos en Programas de Movilidad Ciclo Escolar 2007-2008

Área del Conocimiento	Total	Programa Delfín	Programa de Movilidad
Licenciatura	196	141	55
Ciencias Básicas e Ingenierías	12	9	3
Ciencias Biológico Agropecuarias y Pesqueras	23	20	3
Ciencias de la Salud	76	56	20
Ciencias Económico Administrativas	31	20	11
Ciencias Sociales y Humanidades	54	36	18

Fuente: Secretaría de Investigación y Posgrado  
Secretaría de Docencia

Gráfica No. 12

### Participación de Alumnos en Programas de Movilidad por Área del Conocimiento Ciclo Escolar 2007-2008



Fuente: Cuadro No. 20



## Ciencias Básicas e Ingenierías





**Universidad Autónoma de Nayarit**  
Unidad de Desarrollo Institucional



Cuadro No. 21

**Programas Educativos**  
Ciclo Escolar 2007-2008

Programas Educativos	Número
<b>Licenciatura</b>	<b>5</b>
Control y Computación	1
Electrónica	1
Matemáticas	1
Mecánica	1
Química	1

Fuente: Cuestionario Estadístico del Sistema Nacional de Educación Superior (Formato 911)



Universidad Autónoma de Nayarit  
Unidad de Desarrollo Institucional



Cuadro No. 22

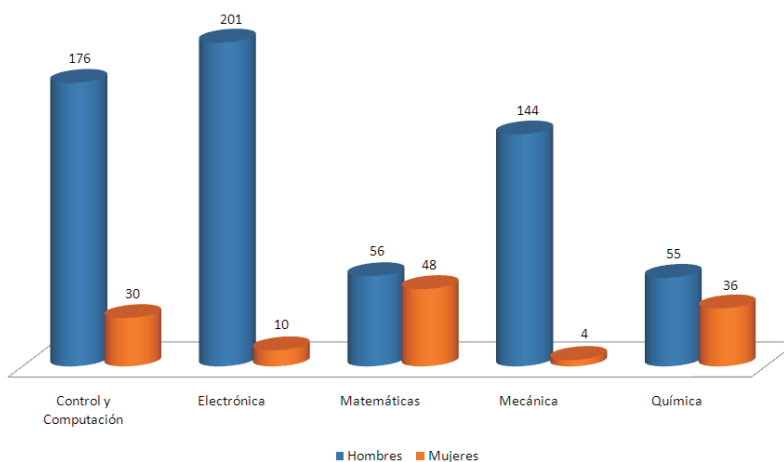
**Matrícula por Género**  
Ciclo Escolar 2007-2008

Programas Educativos	Total	Hombres	Mujeres
<b>Licenciatura</b>	<b>760</b>	<b>632</b>	<b>128</b>
Control y Computación	206	176	30
Electrónica	211	201	10
Matemáticas	104	56	48
Mecánica	148	144	4
Química	91	55	36

Fuente: Cuestionario Estadístico del Sistema Nacional de Educación Superior (Formato 911)

Gráfica No. 13

**Matrícula de Nivel Licenciatura por Género**  
Ciclo Escolar 2007-2008



Fuente: Cuadro No. 22





## Universidad Autónoma de Nayarit

Unidad de Desarrollo Institucional



Cuadro No. 23

### Matrícula por Grado Ciclo Escolar 2007-2008

Programas Educativos	Matrícula	Primero	Segundo	Tercero	Cuarto	Quinto
<b>Licenciatura</b>	<b>760</b>	<b>234</b>	<b>186</b>	<b>156</b>	<b>121</b>	<b>63</b>
Control y Computación	206	48	47	45	40	26
Electrónica	211	58	52	48	40	13
Matemáticas	104	39	28	18	12	7
Mecánica	148	55	39	28	18	8
Química	91	34	20	17	11	9

Fuente: Cuestionario Estadístico del Sistema Nacional de Educación Superior (Formato 911)

Cuadro No. 24

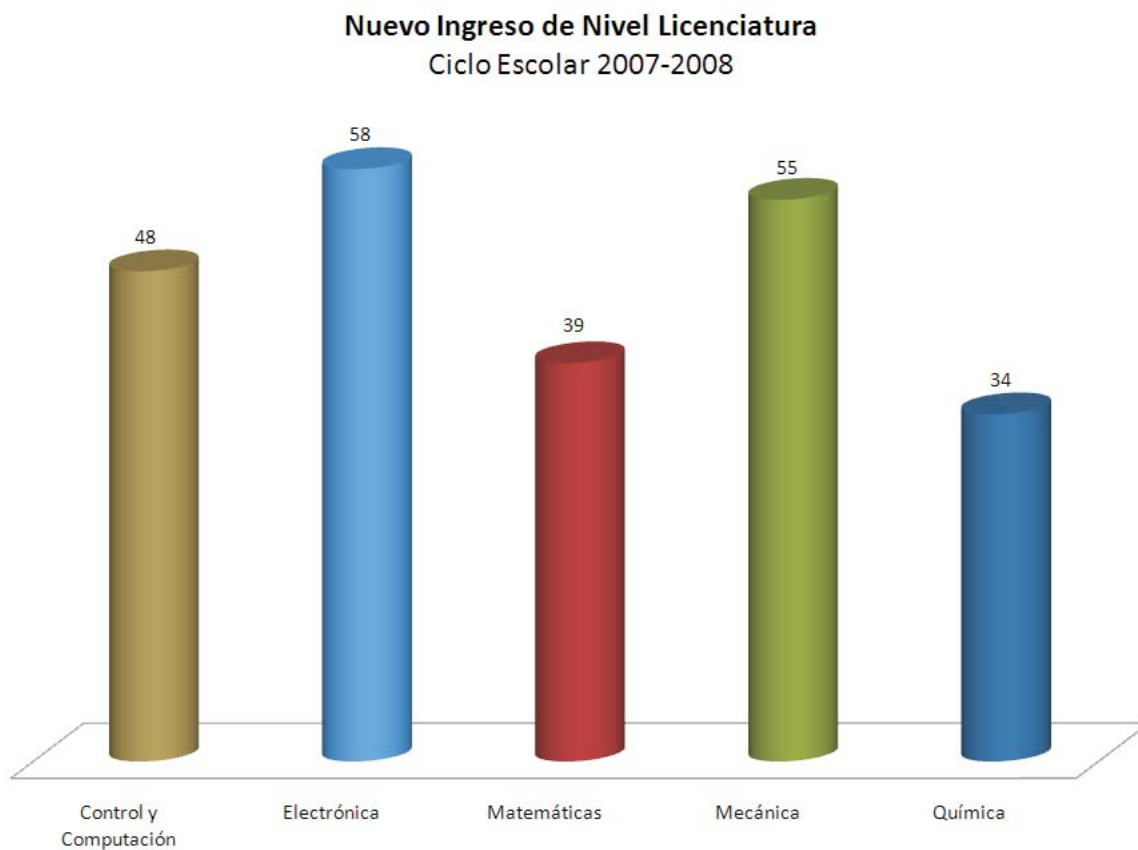
### Nuevo Ingreso por Género Ciclo Escolar 2007-2008

Programas Educativos	Nuevo Ingreso			Solicitud de Ingreso			% de Aceptación
	Total	Hombres	Mujeres	Total	Hombres	Mujeres	
<b>Licenciatura</b>	<b>234</b>	<b>189</b>	<b>45</b>	<b>434</b>	<b>362</b>	<b>72</b>	<b>53.92</b>
Control y Computación	48	40	8	103	92	11	46.60
Electrónica	58	53	5	92	86	6	63.04
Matemáticas	39	20	19	70	35	35	55.71
Mecánica	55	53	2	119	118	1	46.22
Química	34	23	11	50	31	19	68.00

Fuente: Cuestionario Estadístico del Sistema Nacional de Educación Superior (Formato 911)



Gráfica No. 14



Fuente: Cuadro No. 24



# Universidad Autónoma de Nayarit

## Unidad de Desarrollo Institucional



Cuadro No. 25

### Matrícula de Nivel Licenciatura por Género y Edad

Ciclo Escolar 2007-2008

Programas Educativos	Total		Edad																			
			Menos de 18		18		19		20		21		22		23		24		25 - 29		30 y Más	
	H	M	H	M	H	M	H	M	H	M	H	M	H	M	H	M	H	M	H	M	H	M
<b>Licenciatura</b>	<b>632</b>	<b>128</b>	<b>5</b>	<b>3</b>	<b>118</b>	<b>23</b>	<b>110</b>	<b>30</b>	<b>104</b>	<b>13</b>	<b>86</b>	<b>22</b>	<b>73</b>	<b>16</b>	<b>47</b>	<b>5</b>	<b>28</b>	<b>4</b>	<b>45</b>	<b>7</b>	<b>16</b>	<b>5</b>
Control y Computación	176	30	0	0	20	4	34	7	29	2	29	4	20	9	19	2	10	1	11	0	4	1
Electrónica	201	10	2	0	39	4	31	3	40	1	26	2	28	0	10	0	8	0	14	0	3	0
Matemáticas	56	48	0	3	13	6	9	13	7	4	5	5	5	3	1	1	1	3	8	6	7	4
Mecánica	144	4	3	0	32	2	25	0	20	0	14	1	16	1	16	0	7	0	10	0	1	0
Química	55	36	0	0	14	7	11	7	8	6	12	10	4	3	1	2	2	0	2	1	1	0

Fuente: Cuestionario Estadístico del Sistema Nacional de Educación Superior (Formato 911)

Cuadro No. 26

### Nuevo Ingreso de Nivel Licenciatura por Género y Edad

Ciclo Escolar 2007-2008

Programas Educativos	Total		Edad																			
			Menos de 18		18		19		20		21		22		23		24		25 - 29		30 y Más	
	H	M	H	M	H	M	H	M	H	M	H	M	H	M	H	M	H	M	H	M	H	M
<b>Licenciatura</b>	<b>189</b>	<b>45</b>	<b>5</b>	<b>3</b>	<b>110</b>	<b>23</b>	<b>35</b>	<b>7</b>	<b>17</b>	<b>1</b>	<b>6</b>	<b>3</b>	<b>3</b>	<b>2</b>	<b>4</b>	<b>0</b>	<b>2</b>	<b>2</b>	<b>4</b>	<b>2</b>	<b>3</b>	<b>2</b>
Control y Computación	40	8	0	0	17	4	13	1	3	0	2	1	1	1	2	0	0	0	0	0	2	1
Electrónica	53	5	2	0	39	4	6	1	5	0	0	0	1	0	0	0	0	0	0	0	0	0
Matemáticas	20	19	0	3	13	6	2	3	2	0	0	1	1	1	0	0	1	2	1	2	0	1
Mecánica	53	2	3	0	28	2	8	0	6	0	2	0	0	0	2	0	1	0	3	0	0	0
Química	23	11	0	0	13	7	6	2	1	1	2	1	0	0	0	0	0	0	0	0	1	0

Fuente: Cuestionario Estadístico del Sistema Nacional de Educación Superior (Formato 911)



# Universidad Autónoma de Nayarit

Unidad de Desarrollo Institucional



Cuadro No. 27

## Nuevo Ingreso de Nivel Licenciatura por Entidad Federativa de Procedencia de Estudio Ciclo Escolar 2007-2008

Programas Educativos	Total	Baja California Sur	Jalisco	Nayarit	San Luis Potosí	Sinaloa	Sonora	Veracruz
<b>Licenciatura</b>	<b>234</b>	<b>2</b>	<b>8</b>	<b>209</b>	<b>1</b>	<b>11</b>	<b>2</b>	<b>1</b>
Control y Computación	48	0	1	43	0	3	0	1
Electrónica	58	0	2	54	0	2	0	0
Matemáticas	39	1	0	36	0	2	0	0
Mecánica	55	1	1	48	1	2	2	0
Química	34	0	4	28	0	2	0	0

Fuente: Cuestionario Estadístico del Sistema Nacional de Educación Superior (Formato 911)



# Universidad Autónoma de Nayarit

Unidad de Desarrollo Institucional



Cuadro No. 28

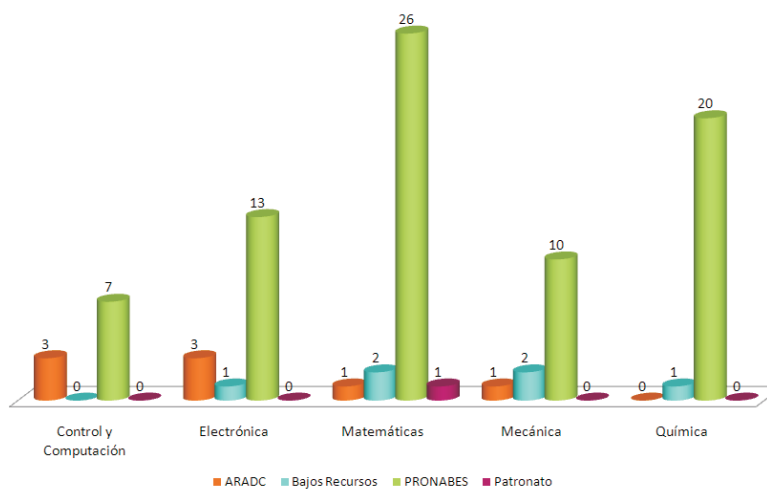
## Tipo de Beca de Nivel Licenciatura por Género Ciclo Escolar 2007-2008

Programas Educativos	Número de Becas			ARADC			Bajos Recursos			PRONABES			Patronato		
	Total	H	M	Total	H	M	Total	H	M	Total	H	M	Total	H	M
<b>Licenciatura</b>	<b>91</b>	<b>56</b>	<b>35</b>	<b>8</b>	<b>5</b>	<b>3</b>	<b>6</b>	<b>3</b>	<b>3</b>	<b>76</b>	<b>48</b>	<b>28</b>	<b>1</b>	<b>0</b>	<b>1</b>
Control y Computación	10	7	3	3	2	1	0	0	0	7	5	2	0	0	0
Electrónica	17	15	2	3	2	1	1	1	0	13	12	1	0	0	0
Matemáticas	30	10	20	1	0	1	2	0	2	26	10	16	1	0	1
Mecánica	13	13	0	1	1	0	2	2	0	10	10	0	0	0	0
Química	21	11	10	0	0	0	1	0	1	20	11	9	0	0	0

Fuente: Dirección de Servicio Social y Becas

Gráfica No. 15

### Tipo de Beca por Género Ciclo Escolar 2007-2008



Fuente: Cuadro No. 28



# Universidad Autónoma de Nayarit

Unidad de Desarrollo Institucional



Cuadro No. 29

## Prestadores de Servicio Social de Nivel Licenciatura por Sector

Ciclo Escolar 2007-2008

Programas Educativos	Total		Sector						Universidad Autónoma de Nayarit	
			Público		Privado		Social			
	Asig.	Lib.	Asig.	Lib.	Asig.	Lib.	Asig.	Lib.	Asig.	Lib.
<b>Licenciatura</b>	<b>20</b>	<b>41</b>	<b>15</b>	<b>25</b>	<b>1</b>	<b>6</b>	<b>0</b>	<b>0</b>	<b>4</b>	<b>10</b>
Control y Computación	2	16	2	10	0	0	0	0	0	6
Electrónica	5	5	4	2	0	2	0	0	1	1
Matemáticas	4	1	4	1	0	0	0	0	0	0
Mecánica	5	13	4	9	0	4	0	0	1	0
Química	4	6	1	3	1	0	0	0	2	3

Fuente: Dirección de Servicio Social y Becas



## Universidad Autónoma de Nayarit

Unidad de Desarrollo Institucional



Cuadro No. 30

### Egresados por Género

Ciclo Escolar 2006-2007

Programas Educativos	Total	Hombres	Mujeres
<b>Licenciatura</b>	<b>78</b>	<b>56</b>	<b>22</b>
Control y Computación	24	10	14
Electrónica	12	11	1
Matemáticas	3	2	1
Mecánica	19	19	0
Química	20	14	6

Fuente: Cuestionario Estadístico del Sistema Nacional de Educación Superior (Formato 911)

Cuadro No. 31

### Titulados por Género

Ciclo Escolar 2006-2007

Programas Educativos	Total	Hombres	Mujeres
<b>Licenciatura</b>	<b>39</b>	<b>31</b>	<b>8</b>
Control y Computación	7	7	0
Electrónica	8	6	2
Matemáticas	8	5	3
Mecánica	7	7	0
Química	9	6	3

Fuente: Cuestionario Estadístico del Sistema Nacional de Educación Superior (Formato 911)



# Universidad Autónoma de Nayarit

Unidad de Desarrollo Institucional



Cuadro No. 32

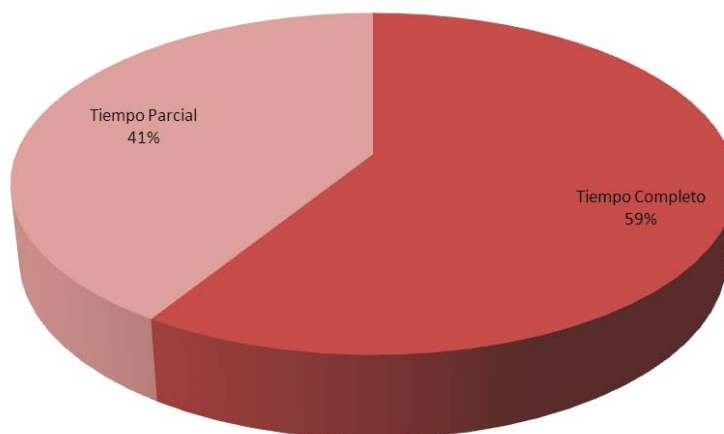
**Personal Docente por Grado de Estudio (2008)**

Programas Educativos	Docentes que colaboran en el Programa Educativo	Total de PTC	PTC		% de PTC con Posgrado
			Doctorado	Maestría	
<b>Total</b>	<b>90</b>	<b>53</b>	<b>1</b>	<b>20</b>	<b>39.62</b>
Control y Computación	17	10	0	4	40.00
Electrónica	15	7	1	1	28.57
Matemáticas	18	8	0	4	50.00
Mecánica	19	12	0	4	33.33
Química	21	16	0	7	43.75

Fuente: Dirección de Recursos Humanos

Gráfica No. 16

**Personal Docente por Tiempo de Dedicación (2008)**



Fuente: Cuadro No. 32





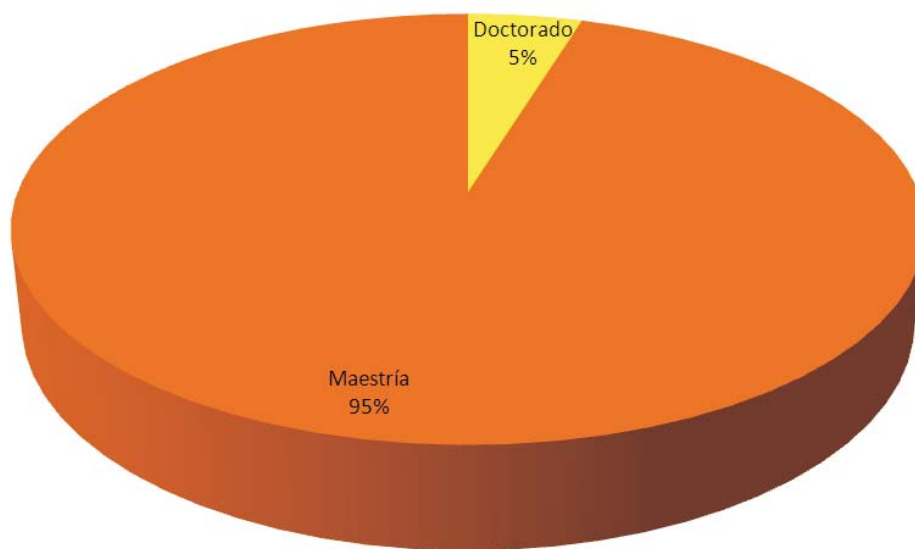
# Universidad Autónoma de Nayarit

Unidad de Desarrollo Institucional



Gráfica No. 17

**PTC con Posgrado  
(2008)**





# Universidad Autónoma de Nayarit

Unidad de Desarrollo Institucional



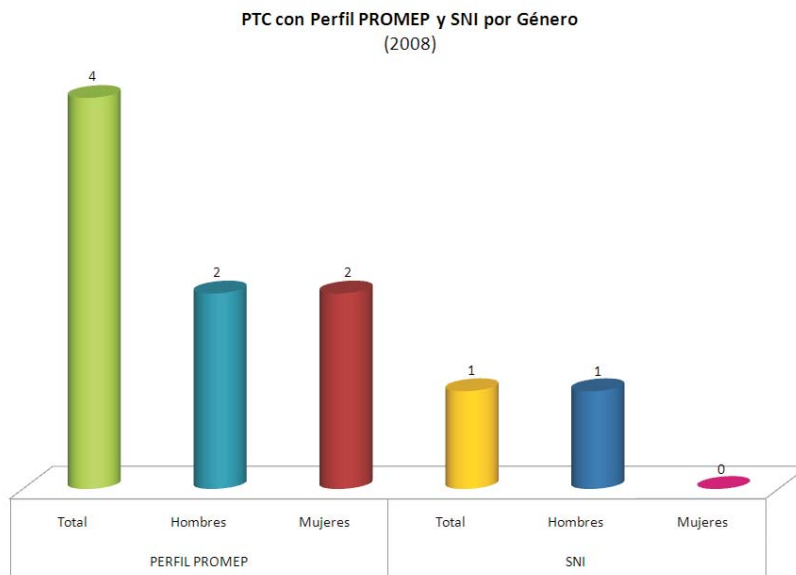
Cuadro No. 33

## Personal Docente con Perfil PROMEP Y SNI por Género (2008)

Programas Educativos	PERFIL PROMEP			SNI		
	Total	Hombres	Mujeres	Total	Hombres	Mujeres
<b>Total</b>	<b>4</b>	<b>2</b>	<b>2</b>	<b>1</b>	<b>1</b>	<b>0</b>
Control y Computación	0	0	0	0	0	0
Electrónica	0	0	0	1	1	0
Matemáticas	2	0	2	0	0	0
Mecánica	0	0	0	0	0	0
Química	2	2	0	0	0	0

Fuente: Dirección de Desarrollo del Profesorado  
Secretaría de Investigación y Posgrado

Gráfica No. 18



Fuente: Cuadro No. 33



Cuadro No. 34

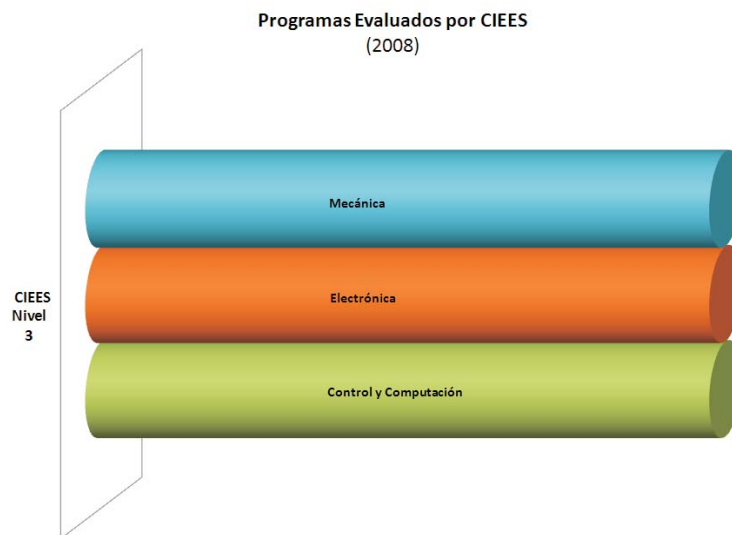
**Programas Evaluados por CIEES  
(2008)**

Programas Educativos	Programas Evaluados	CIEES		
		Nivel 1	Nivel 2	Nivel 3
<b>Total</b>	<b>3</b>	<b>0</b>	<b>0</b>	<b>3</b>
Control y Computación	Sí			2003*
Electrónica	Sí			2003*
Matemáticas	No			
Mecánica	Sí			2003*
Química	No			

Fuente: Dirección de Programas Educativos

\* Año de Evaluación

Gráfica No. 19



Fuente: Cuadro No. 34



Universidad Autónoma de Nayarit  
Unidad de Desarrollo Institucional



Cuadro No. 35

**Cuerpos Académicos y Líneas de Investigación  
(2008)**

Cuerpos Académicos	Estatus	LGAC
<b>Total</b>		<b>17</b>
Computación	En Formación	4
Computación Aplicada	En Formación	1
Control Automático	En Formación	1
Ingeniería Administrativa	En Formación	2
Ingenierías Ambientales	En Formación	2
Matemática Educativa	En Formación	2
Química	En Formación	3
Matemáticas	En Formación	2

Fuente: Secretaría de Investigación y Posgrado



# Universidad Autónoma de Nayarit

## Unidad de Desarrollo Institucional



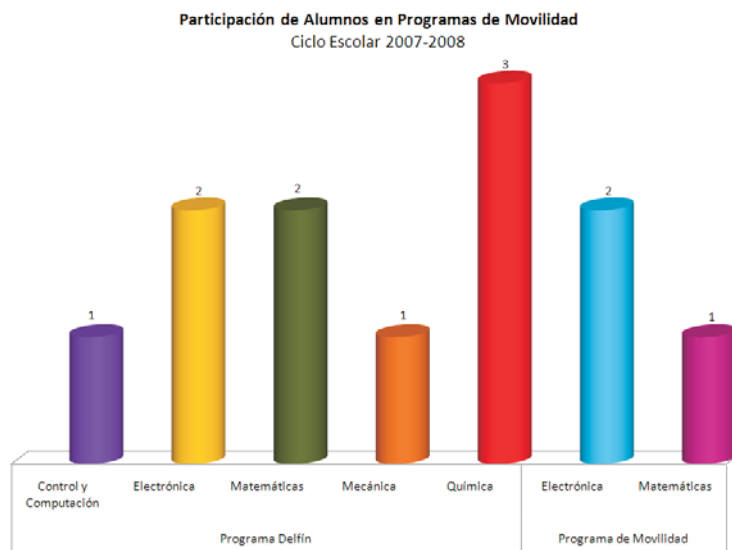
Cuadro No. 36

**Participación de Alumnos en Programas de Movilidad**  
Ciclo Escolar 2007-2008

Programas Educativos	Universidad Destino	Alumnos
<b>Total</b>		<b>12</b>
<b>Programa Delfín</b>		<b>9</b>
Control y Computación	Universidad de Guadalajara	1
Electrónica	Universidad Autónoma de Sinaloa	2
Matemáticas	Universidad de Guadalajara	2
Mecánica	Universidad Michoacana de San Nicolás de Hidalgo	1
Química	Universidad de Guanajuato	1
	Centro de Investigación Científica de Yucatán	1
	Massachusetts Institute of Technology	1
<b>Programa de Movilidad</b>		<b>3</b>
Electrónica	Universidad de Guadalajara	2
Matemáticas	Universidad de Guadalajara	1

Fuente: Secretaría de Docencia  
Secretaría de Investigación y Posgrado

Gráfica No. 20



Fuente: Cuadro No. 36



Ciencias Biológico Agropecuarias y Pesqueras









# Universidad Autónoma de Nayarit

Unidad de Desarrollo Institucional



Cuadro No. 37

## Programas Educativos Ciclo Escolar 2007-2008

Programas Educativos	Número
<b>Total</b>	<b>7</b>
Licenciatura	4
Agrónomo	1
Biología	1
Médico Veterinario Zootecnista	1
Pesquero	1
Posgrado	3
Maestría	1
Ciencias Biológico Agropecuarias	1
Doctorado	2
Clásico en Ciencias Biológico Agropecuarias	1
Directo en Ciencias Biológico Agropecuarias	1

Fuente: Cuestionario Estadístico del Sistema Nacional de Educación Superior (Formato 911)



Universidad Autónoma de Nayarit  
Unidad de Desarrollo Institucional



Cuadro No. 38

**Matrícula por Género**  
Ciclo Escolar 2007-2008

Programas Educativos	Total	Hombres	Mujeres
<b>Licenciatura y Posgrado</b>	<b>757</b>	<b>532</b>	<b>225</b>
Licenciatura	720	504	216
Agrónomo	210	173	37
Biología	119	57	62
Médico Veterinario Zootecnista	289	198	91
Pesquero	102	76	26
Posgrado	37	28	9
Maestría	18	14	4
Ciencias Biológico Agropecuarias	18	14	4
Doctorado	19	14	5
Clásico en Ciencias Biológico Agropecuarias	11	10	1
Directo en Ciencias Biológico Agropecuarias	8	4	4

Fuente: Cuestionario Estadístico del Sistema Nacional de Educación Superior (Formato 911)



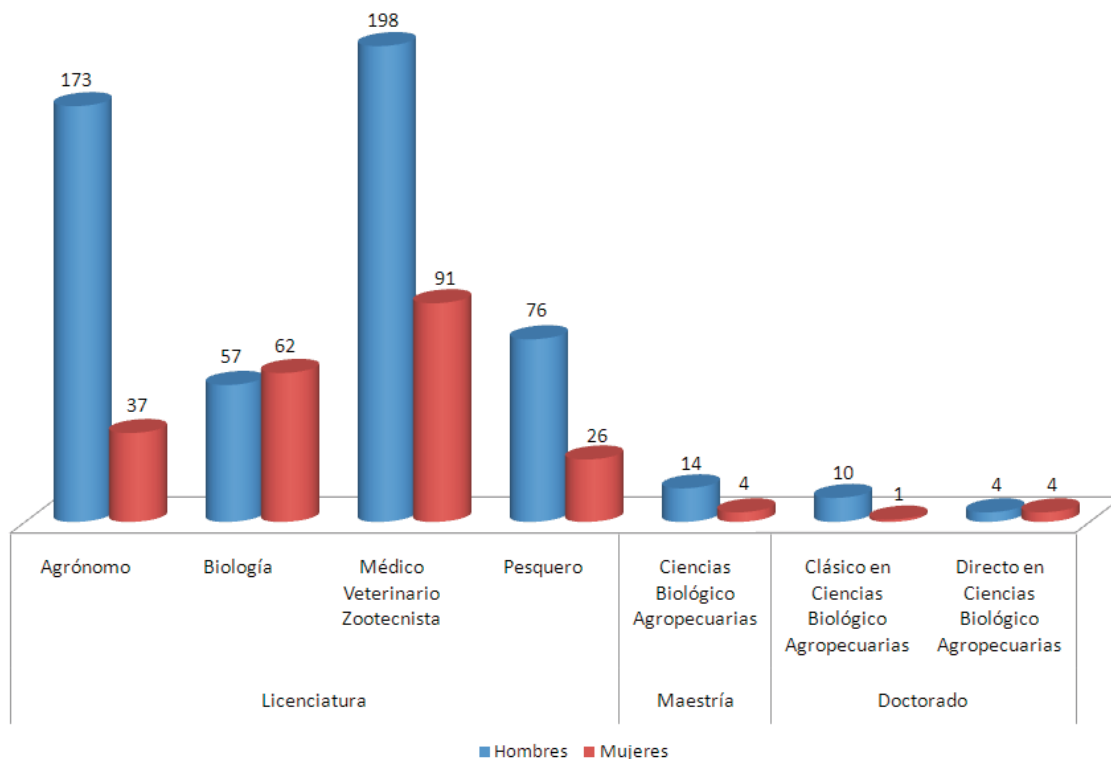
# Universidad Autónoma de Nayarit

Unidad de Desarrollo Institucional



Gráfica No. 21

**Matrícula del Nivel Licenciatura por Género**  
Ciclo Escolar 2007-2008



Fuente: Cuadro No. 38



# Universidad Autónoma de Nayarit

Unidad de Desarrollo Institucional



Cuadro No. 39

## Matrícula por Grado

### Ciclo Escolar 2007-2008

Programas Educativos	Total	Primero	Segundo	Tercero	Cuarto
<b>Licenciatura y Posgrado</b>	<b>757</b>	<b>235</b>	<b>213</b>	<b>181</b>	<b>128</b>
Licenciatura	720	229	200	170	121
Agrónomo	210	68	55	46	41
Biología	119	49	35	20	15
Médico Veterinario Zootecnista	289	86	80	78	45
Pesquero	102	26	30	26	20
Posgrado	37	6	13	11	7
Maestría	18	6	12	0	0
Ciencias Biológico Agropecuarias	18	6	12	0	0
Doctorado	19	0	1	11	7
Clásico en Ciencias Biológico Agropecuarias	11	0	1	10	0
Directo en Ciencias Biológico Agropecuarias	8	0	0	1	7

Fuente: Cuestionario Estadístico del Sistema Nacional de Educación Superior (Formato 911)



**Universidad Autónoma de Nayarit**  
Unidad de Desarrollo Institucional



Cuadro No. 40

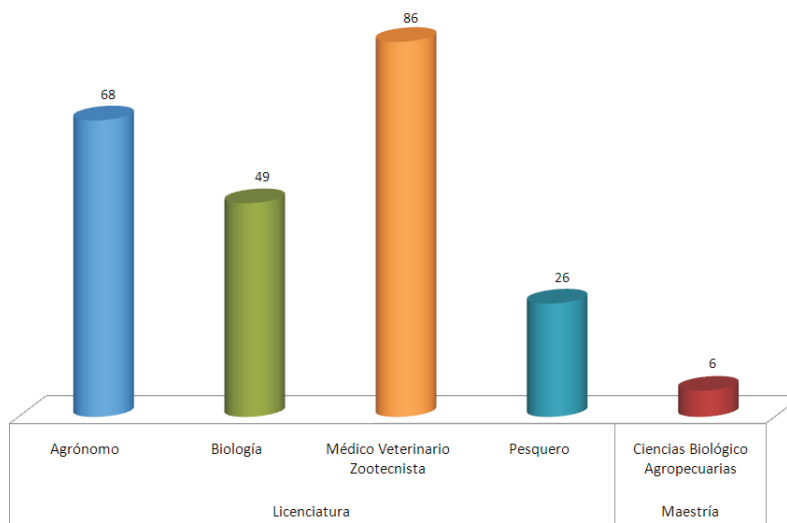
**Nuevo Ingreso por Género**  
Ciclo Escolar 2007-2008

Programas Educativos	Nuevo Ingreso			Solicitud de Ingreso			% de Aceptación
	Total	Hombres	Mujeres	Total	Hombres	Mujeres	
<b>Licenciatura y Posgrado</b>	<b>235</b>	<b>158</b>	<b>77</b>	<b>315</b>	<b>222</b>	<b>93</b>	<b>74.60</b>
Licenciatura	229	156	73	315	222	93	72.70
Agrónomo	68	56	12	97	80	17	70.10
Biología	49	20	29	67	29	38	73.13
Médico Veterinario Zootecnista	86	61	25	113	84	29	76.11
Pesquero	26	19	7	38	29	9	68.42
Posgrado	6	2	4				
Maestría	6	2	4				
Ciencias Biológico Agropecuarias	6	2	4				

Fuente: Cuestionario Estadístico del Sistema Nacional de Educación Superior (Formato 911)

Gráfica No. 22

**Nuevo Ingreso de Nivel Licenciatura y Posgrado**  
Ciclo Escolar 2007-2008



Fuente: Cuadro No. 40



# Universidad Autónoma de Nayarit

Unidad de Desarrollo Institucional



Cuadro No. 41

## Matrícula de Nivel Posgrado por Edad Ciclo Escolar 2007-2008

Programas Educativos	Total	Edad				
		Menos de 24	25 - 29	30 - 34	35 - 39	40 y Más
<b>Posgrado</b>	<b>37</b>	<b>4</b>	<b>5</b>	<b>0</b>	<b>6</b>	<b>22</b>
Maestría	18	4	5	0	2	7
Ciencias Biológico Agropecuarias	18	4	5	0	2	7
Doctorado	19	0	0	0	4	15
Clásico en Ciencias Biológico Agropecuarias	11	0	0	0	2	9
Directo en Ciencias Biológico Agropecuarias	8	0	0	0	2	6

Fuente: Cuestionario Estadístico del Sistema Nacional de Educación Superior (Formato 911)

Cuadro No. 42

## Nuevo Ingreso de Nivel Posgrado por Edad Ciclo Escolar 2007-2008

Programas Educativos	Total	Edad	
		Menos de 24	25 - 29
<b>Posgrado</b>	<b>6</b>	<b>4</b>	<b>2</b>
Maestría	6	4	2
Ciencias Biológico Agropecuarias	6	4	2

Fuente: Cuestionario Estadístico del Sistema Nacional de Educación Superior (Formato 911)



# Universidad Autónoma de Nayarit

## Unidad de Desarrollo Institucional



Cuadro No. 43

### Matrícula de Nivel Licenciatura por Género y Edad

Ciclo Escolar 2007-2008

Programas Educativos	Total		Edad																			
			Menos de 18		18		19		20		21		22		23		24		25 - 29		30 y Más	
	H	M	H	M	H	M	H	M	H	M	H	M	H	M	H	M	H	M	H	M	H	M
<b>Licenciatura</b>	<b>504</b>	<b>216</b>	<b>4</b>	<b>4</b>	<b>78</b>	<b>42</b>	<b>85</b>	<b>47</b>	<b>90</b>	<b>30</b>	<b>77</b>	<b>34</b>	<b>71</b>	<b>25</b>	<b>31</b>	<b>11</b>	<b>20</b>	<b>5</b>	<b>31</b>	<b>10</b>	<b>17</b>	<b>8</b>
Agrónomo	173	37	3	0	25	3	29	6	28	7	25	5	21	2	9	2	8	0	13	6	12	6
Biología	57	62	0	3	14	23	5	9	10	7	6	7	9	6	6	3	2	1	3	2	2	1
Médico Veterinario Zootecnista	198	91	1	1	32	13	36	28	39	11	30	17	32	13	10	4	8	3	9	1	1	0
Pesquero	76	26	0	0	7	3	15	4	13	5	16	5	9	4	6	2	2	1	6	1	2	1

Fuente: Cuestionario Estadístico del Sistema Nacional de Educación Superior (Formato 911)

Cuadro No. 44

### Nuevo Ingreso de Nivel Licenciatura por Género y Edad

Ciclo Escolar 2007-2008

Programas Educativos	Total		Edad																			
			Menos de 18		18		19		20		21		22		23		24		25 - 29		30 y Más	
	H	M	H	M	H	M	H	M	H	M	H	M	H	M	H	M	H	M	H	M	H	M
<b>Licenciatura</b>	<b>156</b>	<b>73</b>	<b>4</b>	<b>3</b>	<b>78</b>	<b>42</b>	<b>42</b>	<b>17</b>	<b>11</b>	<b>4</b>	<b>9</b>	<b>1</b>	<b>4</b>	<b>2</b>	<b>2</b>	<b>2</b>	<b>2</b>	<b>0</b>	<b>4</b>	<b>1</b>	<b>0</b>	<b>1</b>
Agrónomo	56	12	3	0	25	3	18	2	4	2	2	1	2	0	1	2	0	0	1	1	0	1
Biología	20	29	0	2	14	23	5	2	1	0	0	0	0	2	0	0	0	0	0	0	0	0
Médico Veterinario Zootecnista	61	25	1	1	32	13	13	11	4	0	4	0	2	0	1	0	1	0	3	0	0	0
Pesquero	19	7	0	0	7	3	6	2	2	2	3	0	0	0	0	0	1	0	0	0	0	0

Fuente: Cuestionario Estadístico del Sistema Nacional de Educación Superior (Formato 911)



# Universidad Autónoma de Nayarit

Unidad de Desarrollo Institucional



Cuadro No. 45

## Nuevo Ingreso de Nivel Licenciatura y Posgrado por Entidad Federativa de Procedencia de Estudio Ciclo Escolar 2007-2008

Programas Educativos	Total	Baja California Sur	Coahuila	Colima	Jalisco	Nayarit	Sinaloa	Sonora	Extranjero
<b>Licenciatura y Posgrado</b>	<b>235</b>	<b>1</b>	<b>1</b>	<b>3</b>	<b>15</b>	<b>190</b>	<b>17</b>	<b>5</b>	<b>3</b>
Licenciatura	229	1	1	3	15	184	17	5	3
Agrónomo	68	0	0	1	2	61	2	0	2
Biología	49	0	0	0	2	46	0	1	0
Médico Veterinario Zootecnista	86	1	1	0	9	68	6	0	1
Pesquero	26	0	0	2	2	9	9	4	0
Posgrado	6	0	0	0	0	6	0	0	0
Maestría	6	0	0	0	0	6	0	0	0
Ciencias Biológico Agropecuarias	6	0	0	0	0	6	0	0	0

Fuente: Cuestionario Estadístico del Sistema Nacional de Educación Superior (Formato 911)





# Universidad Autónoma de Nayarit

Unidad de Desarrollo Institucional



Cuadro No. 46

## Tipo de Beca de Nivel Licenciatura por Género

Ciclo Escolar 2007-2008

Programas Educativos	Número de Becas			ARADC			Bajos Recursos			PRONABES		
	Total	H	M	Total	H	M	Total	H	M	Total	H	M
<b>Licenciatura</b>	<b>98</b>	<b>56</b>	<b>42</b>	<b>6</b>	<b>0</b>	<b>6</b>	<b>4</b>	<b>3</b>	<b>1</b>	<b>88</b>	<b>53</b>	<b>35</b>
Agrónomo	24	16	8	1	0	1	1	0	1	22	16	6
Biología	14	4	10	1	0	1	0	0	0	13	4	9
Médico Veterinario Zootecnista	39	23	16	4	0	4	3	3	0	32	20	12
Pesquero	21	13	8	0	0	0	0	0	0	21	13	8

Fuente: Dirección de Servicios Social y Becas

Cuadro No. 47

## Prestadores de Servicio Social de Nivel Licenciatura por Sector

Ciclo Escolar 2007-2008

Programas Educativos	Total		Sector						Universidad Autónoma de Nayarit	
			Público		Privado		Social			
	Asig.	Lib.	Asig.	Lib.	Asig.	Lib.	Asig.	Lib.	Asig.	Lib.
<b>Licenciatura</b>	<b>48</b>	<b>79</b>	<b>18</b>	<b>37</b>	<b>2</b>	<b>0</b>	<b>1</b>	<b>2</b>	<b>27</b>	<b>40</b>
Agrónomo	19	37	8	18	2	0	1	0	8	19
Biología	18	0	7	0	0	0	0	0	11	0
Médico Veterinario Zootecnista	11	34	3	19	0	0	0	2	8	13
Pesquero	0	8	0	0	0	0	0	0	0	8

Fuente: Dirección de Servicios Social y Becas



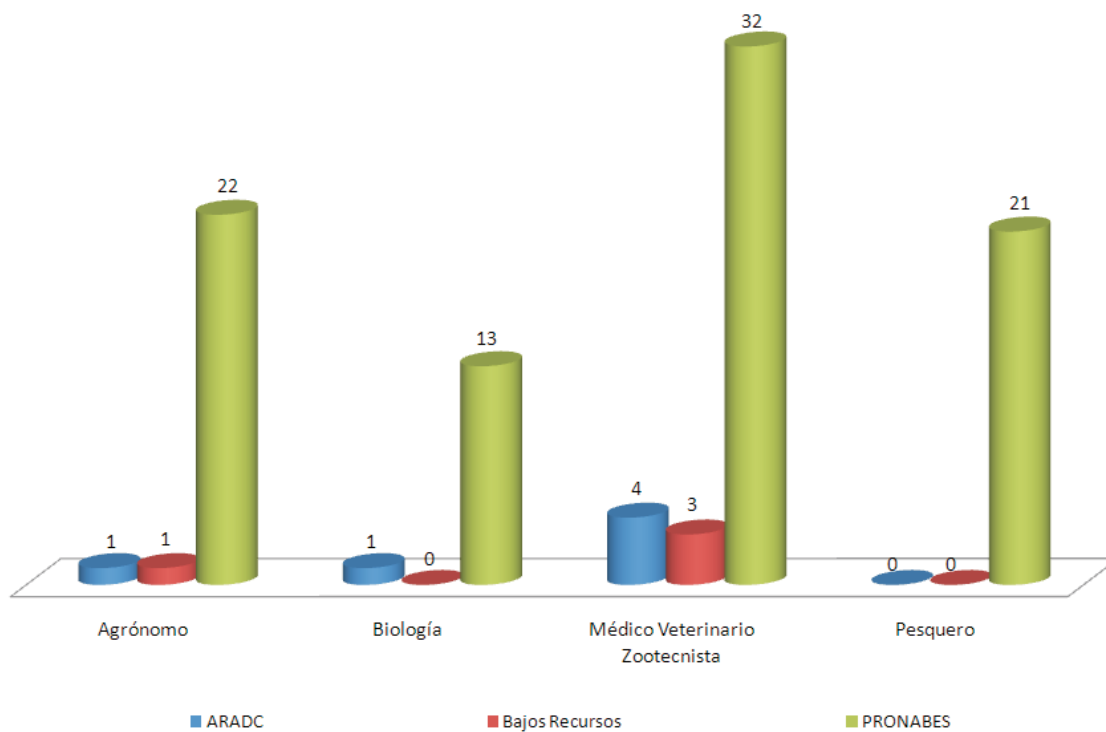
# Universidad Autónoma de Nayarit

Unidad de Desarrollo Institucional



Gráfica No. 23

**Tipo de Beca por Género**  
Ciclo Escolar 2007-2008



Fuente: Cuadro No. 46



**Universidad Autónoma de Nayarit**  
Unidad de Desarrollo Institucional



Cuadro No. 48

**Egresados por Género**  
Ciclo Escolar 2006-2007

Programas Educativos	Total	Hombres	Mujeres
Licenciatura	21	16	5
Agrónomo	21	16	5

Fuente: Cuestionario Estadístico del Sistema Nacional de Educación Superior (Formato 911)

Cuadro No. 49

**Titulados por Género**  
Ciclo Escolar 2006-2007

Programas Educativos	Total	Hombres	Mujeres
Licenciatura	65	53	12
Agrónomo	15	14	1
Médico Veterinario Zootecnista	33	24	9
Pesquero	17	15	2

Fuente: Cuestionario Estadístico del Sistema Nacional de Educación Superior (Formato 911)



# Universidad Autónoma de Nayarit

Unidad de Desarrollo Institucional



Cuadro No. 50

## Personal Docente por Grado de Estudio (2008)

Programas Educativos	Docentes que colaboran en el Programa Educativo	Total de PTC	PTC			% de PTC con Posgrado
			Doctorado	Maestría	Especialidad	
<b>Total</b>	<b>166</b>	<b>145</b>	<b>29</b>	<b>73</b>	<b>5</b>	<b>73.8</b>
<b>Licenciatura</b>						
Agrónomo	48	42	7	21	1	69.05
Biología	36	30	9	19	1	96.67
Pesquera	24	17	1	12	1	82.35
Médico Veterinario Zootecnista	38	36	7	13	2	61.11
<b>Posgrado</b>						
<b>Maestría</b>						
Ciencias Biológico Agropecuarias	30	30	18	12	0	100
<b>Doctorado</b>						
Ciencias Biológico Agropecuarias	29	18	18	0	0	100

Fuente: Dirección de Recursos Humanos



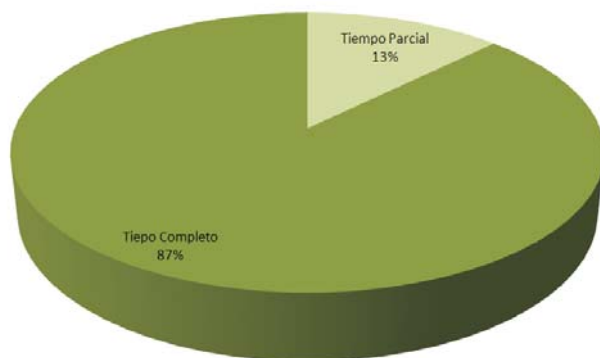
# Universidad Autónoma de Nayarit

## Unidad de Desarrollo Institucional



Gráfica No. 24

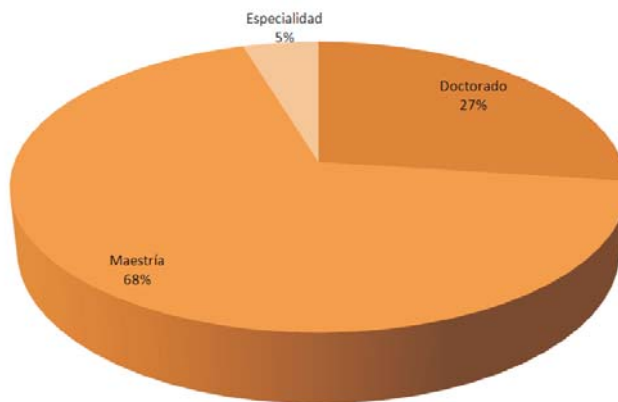
Personal Docente por Tiempo de Dedicación  
(2008)



Fuente: Cuadro No. 50

Gráfica No. 25

PTC con Posgrado  
(2008)



Fuente: Cuadro No. 50



# Universidad Autónoma de Nayarit

Unidad de Desarrollo Institucional



Cuadro No. 51

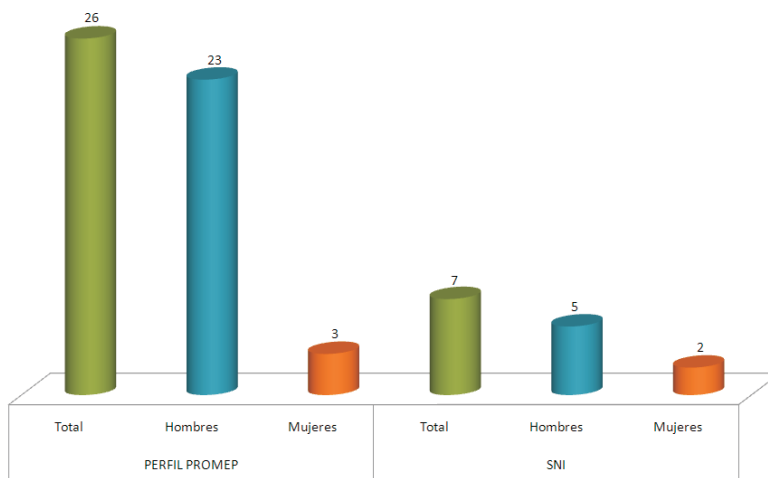
## Personal Docente con Perfil PROMEP Y SNI por Género (2008)

Programas Educativos	PERFIL PROMEP			SNI		
	Total	Hombres	Mujeres	Total	Hombres	Mujeres
<b>Total</b>	<b>26</b>	<b>23</b>	<b>3</b>	<b>7</b>	<b>5</b>	<b>2</b>
Licenciatura						
Agrónomo	6	4	2	2	2	0
Biología	8	7	1	4	2	2
Pesquera	3	3	0	0	0	0
Médico Veterinario Zootecnista	9	9	0	1	1	0

Fuente: Dirección de Desarrollo del Profesorado  
Secretaría de Investigación y Posgrado

Gráfica No. 26

PTC con Perfil Promep y SNI por Género  
(2008)



Fuente: Cuadro No. 51



**Universidad Autónoma de Nayarit**  
 Unidad de Desarrollo Institucional



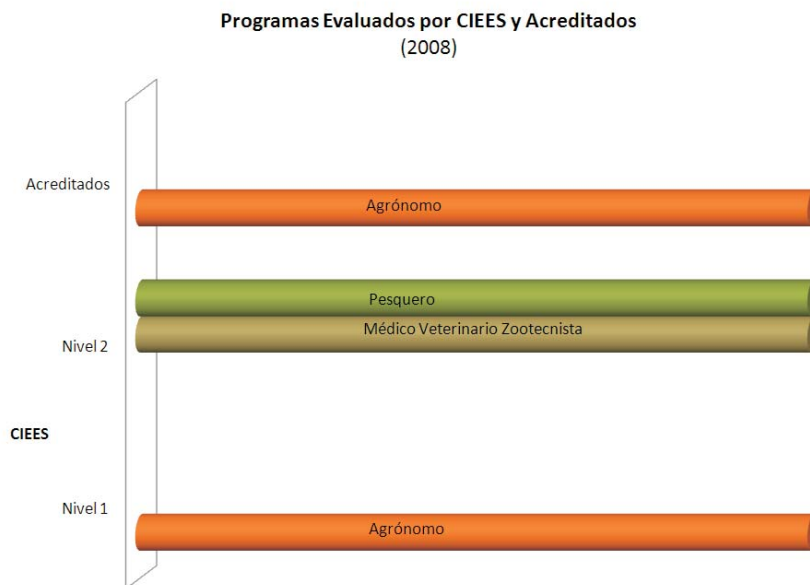
Cuadro No. 52

**Programas Evaluados por CIEES y Acreditados (2008)**

Programas Educativos	Programas Evaluados	CIEES			Acreditados
		Nivel 1	Nivel 2	Nivel 3	
<b>Total</b>	<b>3</b>	<b>1</b>	<b>2</b>	<b>0</b>	<b>1</b>
Agrónomo	*	2008			2008
Biología					
Médico Veterinario Zootecnista	*		2008		
Pesquero	*		2008		

Fuente: Dirección de Programas Educativos

Gráfica No. 27



Fuente: Cuadro No. 52



# Universidad Autónoma de Nayarit

Unidad de Desarrollo Institucional



Cuadro No. 53

## Cuerpos Académicos y Líneas de Investigación (2008)

Cuerpos Académicos	Estatus	LGAC
<b>Total</b>		<b>34</b>
Agricultura Sostenible y Cultivos Alternativos	En Formación	3
Biología Evolutiva y Conservación de la Naturaleza	En Formación	2
Contaminación y Toxicología Ambiental	En Consolidación	2
Ecología y Bioconservación	En Formación	1
Ecología, Evaluación y Manejo Responsable de los Recursos Pesqueros	En Formación	2
Forrajes y Nutrición de los Alimentos	En Formación	1
Genética y Reproducción Animal	En Formación	1
Horticultura	En Consolidación	2
Inocuidad Agroalimentaria	En Formación	2
Mejoramiento Genético Vegetal y Producción de Semillas	En Consolidación	5
Parasitología Agrícola	En Formación	1
Pesca y Acuicultura	En Formación	4
Recursos Naturales	En Consolidación	1
Salud Animal	En Formación	2
Sistemas Pecuarios Sustentables	En Formación	1
Tecnología de Alimentos	En Formación	3
Producción y Biotecnología Animal	En Formación	1

Fuente: Secretaría de Investigación y Posgrado





# Universidad Autónoma de Nayarit

Unidad de Desarrollo Institucional



Cuadro No. 54

## Participación de Alumnos en Programas de Movilidad Ciclo Escolar 2007-2008

Programas Educativos	Universidad Destino	Alumnos
<b>Total</b>		<b>23</b>
<b>Programa Delfín</b>		<b>20</b>
Agrónomo	Colegio de Postgraduados	2
	Instituto Nacional de Ciencias Agrícolas, en Cuba	2
	Universidad Autónoma Agraria Antonio Narro	2
Biología	Centro de Investigaciones en Alimentación y Desarrollo	1
	Centro de Investigaciones Biológicas del Noroeste, S.C.	1
	Instituto Politécnico Nacional	1
	Universidad Autónoma de Baja California	1
	Universidad Michoacana de San Nicolás de Hidalgo	1
	Universidad Nacional Autónoma de México	1
Médico Veterinario Zootecnista	Universidad Autónoma de Yucatán	2
	Universidad de Colima	1
Pesquero	Centro de Investigación Científica y de Estudios Superiores de Ensenada	2
	Centro de Investigaciones Biológicas del Noroeste, S.C.	1
	Centro Interdisciplinario de Ciencias del Mar	1
	Centro Regional de Investigaciones Pesqueras	1
<b>Programa de Movilidad</b>		<b>3</b>
Médico Veterinario Zootecnista	Universidad de Guadalajara	1
	Universidad Autónoma de Nuevo León	1
Pesquero	Universidad Autónoma de Nayarit	1

Fuente: Secretaría de Docencia  
Secretaría de Investigación y Posgrado



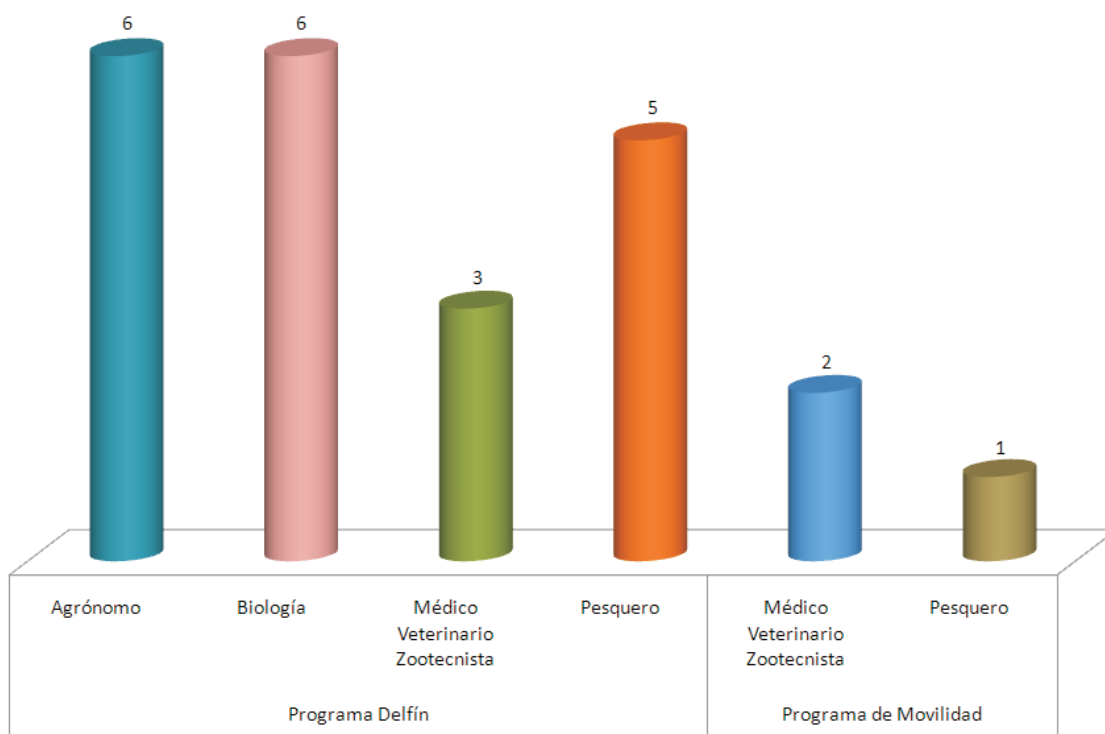
# Universidad Autónoma de Nayarit

Unidad de Desarrollo Institucional



Gráfica No. 28

**Participación de Alumnos en Programas de Movilidad**  
Ciclo Escolar 2007-2008



Fuente: Cuadro No. 54



Ciencias de la Salud





# Universidad Autónoma de Nayarit

Unidad de Desarrollo Institucional



Cuadro No. 55

## Programas Educativos Ciclo Escolar 2007-2008

Programas Educativos	Número
<b>Total</b>	<b>14</b>
<b>Licenciatura</b>	<b>5</b>
Cirujano Dentista	1
Enfermería	1
Enfermería*	1
Médico Cirujano	1
Químico Farmacobiólogo	1
<b>Posgrado</b>	<b>9</b>
<b>Especialidad</b>	<b>8</b>
Anestesiología	1
Cirugía General	1
Enfermería en Salud Pública, Obstetricia, Neonatal y Pediátrica	1
Ginecología y Obstetricia	1
Medicina Familiar	1
Medicina Interna	1
Ortodoncia	1
Pediatría	1
<b>Maestría</b>	<b>1</b>
Ciencias de la Salud	1

Fuente: Cuestionario Estadístico del Sistema Nacional de Educación Superior (Formato 911)

\*Curso Complementario



# Universidad Autónoma de Nayarit

Unidad de Desarrollo Institucional



Cuadro No. 56

## Matrícula por Género Ciclo Escolar 2007-2008

Programas Educativos	Total	Hombres	Mujeres
<b>Licenciatura y Posgrado</b>	<b>2784</b>	<b>1135</b>	<b>1649</b>
Licenciatura	2612	1081	1531
Cirujano Dentista	453	205	248
Enfermería	819	199	620
Enfermería *	40	3	37
Médico Cirujano	758	372	386
Químico Farmacobiólogo	542	302	240
Posgrado	172	54	118
Especialidad	172	54	118
Anestesiología	8	2	6
Cirugía General	9	8	1
Enfermería en Salud Pública, Obstetricia, Neonatal y Pediátrica	53	3	50
Ginecología y Obstetricia	17	5	12
Medicina Familiar	62	27	35
Medicina Interna	8	4	4
Ortodoncia	7	5	2
Pediatría	8	0	8

Fuente: Cuestionario Estadístico del Sistema Nacional de Educación Superior (Formato 911)

\*Curso Complementario



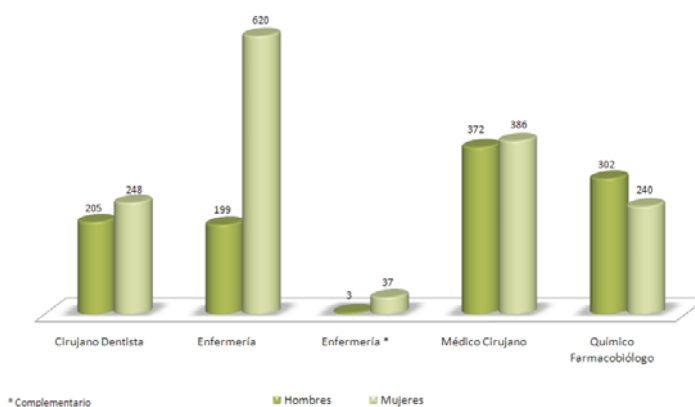
# Universidad Autónoma de Nayarit

## Unidad de Desarrollo Institucional



Gráfica No. 29

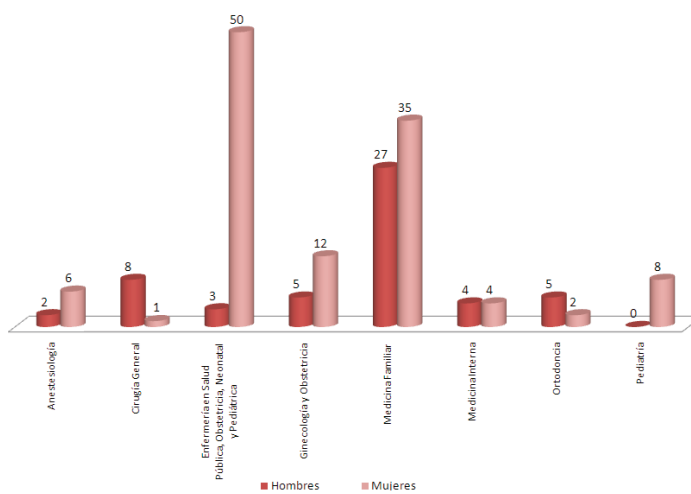
**Matrícula de Nivel Licenciatura por Género**  
Ciclo Escolar 2007-2008



Fuente: Cuadro No. 56

Gráfica No. 30

**Matrícula de Nivel Posgrado por Género**  
Ciclo Escolar 2007-2008



Fuente: Cuadro No. 56



# Universidad Autónoma de Nayarit

Unidad de Desarrollo Institucional



Cuadro No. 57

## Matrícula por Grado

### Ciclo Escolar 2007-2008

Programas Educativos	Matrícula	Primero	Segundo	Tercero	Cuarto	Quinto
<b>Licenciatura y Posgrado</b>	<b>2784</b>	<b>753</b>	<b>691</b>	<b>620</b>	<b>526</b>	<b>194</b>
Licenciatura	2612	663	653	576	526	194
Cirujano Dentista	453	101	99	98	89	66
Enfermería	819	198	243	197	181	
Enfermería*	40	40				
Médico Cirujano	758	167	159	153	151	128
Químico Farmacobiólogo	542	157	152	128	105	
Posgrado	172	90	38	44		
Especialidad	172	90	38	44		
Anestesiología	8	3	3	2		
Cirugía General	9	3	3	3		
Enfermería en Salud Pública, Obstetricia, Neonatal y Pediátrica	53	53	0	0		
Ginecología y Obstetricia	17	6	7	4		
Medicina Familiar	62	19	14	29		
Medicina Interna	8	3	1	4		
Ortodoncia	7	0	7	0		
Pediatría	8	3	3	2		

Fuente: Cuestionario Estadístico del Sistema Nacional de Educación Superior (Formato 911)

\*Curso Complementario





# Universidad Autónoma de Nayarit

Unidad de Desarrollo Institucional



Cuadro No. 58

## Nuevo Ingreso por Género

Ciclo Escolar 2007-2008

Programas Educativos	Nuevo Ingreso			Solicitud de Ingreso			% de Aceptados
	Total	Hombres	Mujeres	Total	Hombres	Mujeres	
<b>Licenciatura y Posgrado</b>	<b>753</b>	<b>279</b>	<b>474</b>	<b>2233</b>	<b>879</b>	<b>1354</b>	<b>33.72</b>
Licenciatura	663	256	407	2233	879	1354	29.69
Cirujano Dentista	101	47	54	364	152	212	27.75
Enfermería	198	48	150	485	120	365	40.82
Enfermería*	40	3	37	40	3	37	100.00
Médico Cirujano	167	76	91	1071	479	592	15.59
Químico Farmacobiólogo	157	82	75	273	125	148	57.51
Posgrado	90	23	67				
Especialidad	90	23	67				
Anestesiología	3	1	2				
Cirugía General	3	3	0				
Enfermería en Salud Pública, Obstetricia, Neonatal y Pediátrica	53	3	50				
Ginecología y Obstetricia	6	2	4				
Medicina Familiar	19	13	6				
Medicina Interna	3	1	2				
Pediatría	3	0	3				

Fuente: Cuestionario Estadístico del Sistema Nacional de Educación Superior (Formato 911)

\*Curso Complementario

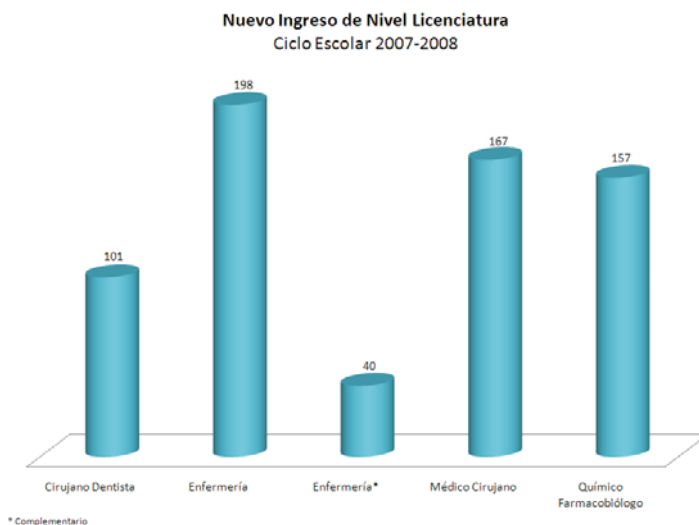


# Universidad Autónoma de Nayarit

## Unidad de Desarrollo Institucional

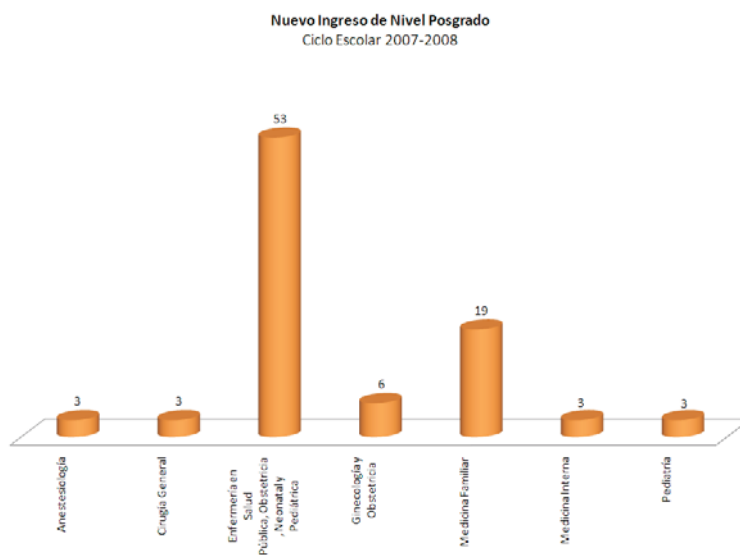


Gráfica No. 31



Fuente: Cuadro No. 58

Gráfica No. 32



Fuente: Cuadro No. 58



# Universidad Autónoma de Nayarit

Unidad de Desarrollo Institucional



Cuadro No. 59

## Matrícula de Nivel Posgrado por Edad Ciclo Escolar 2007-2008

Programas Educativos	Total	Edad				
		Menos de 24	25-29	30-34	35-39	40 y más
<b>Posgrado</b>	<b>172</b>	<b>12</b>	<b>90</b>	<b>34</b>	<b>12</b>	<b>24</b>
<b>Especialidad</b>	<b>172</b>	<b>12</b>	<b>90</b>	<b>34</b>	<b>12</b>	<b>24</b>
Anestesiología	8	0	3	4	1	0
Cirugía General	9	0	9	0	0	0
Enfermería en Salud Pública, Obstetricia, Neonatal y Pediátrica	53	12	14	11	7	9
Ginecología y Obstetricia	17	0	14	2	1	0
Medicina Familiar	62	0	33	11	3	15
Medicina Interna	8	0	6	2	0	0
Ortodoncia	7	0	4	3	0	0
Pediatría	8	0	7	1	0	0

Fuente: Cuestionario Estadístico del Sistema Nacional de Educación Superior (Formato 911)



# Universidad Autónoma de Nayarit

Unidad de Desarrollo Institucional



Cuadro No. 60

## Nuevo Ingreso de Nivel Posgrado por Edad

Ciclo Escolar 2007-2008

Programas Educativos	Total	Edad				
		Menos de 24	25-29	30-34	35-39	40 y más
<b>Posgrado</b>	<b>90</b>	<b>15</b>	<b>43</b>	<b>16</b>	<b>7</b>	<b>9</b>
Especialidad	90	15	43	16	7	9
Anestesiología	3	0	2	1	0	0
Cirugía General	3	3	0	0	0	0
Enfermería en Salud Pública, Obstetricia, Neonatal y Pediátrica	53	12	14	11	7	9
Ginecología y Obstetricia	6	0	6	0	0	0
Medicina Familiar	19	0	15	4	0	0
Medicina Interna	3	0	3	0	0	0
Pediatría	3	0	3	0	0	0

Fuente: Cuestionario Estadístico del Sistema Nacional de Educación Superior (Formato 911)



# Universidad Autónoma de Nayarit

## Unidad de Desarrollo Institucional



Cuadro No. 61

### Matrícula de Nivel Licenciatura por Género y Edad

Ciclo Escolar 2007-2008

Programas Educativos	Total		Edad																			
			Menos de 18		18		19		20		21		22		23		24		25-29		30 y más	
	H	M	H	M	H	M	H	M	H	M	H	M	H	M	H	M	H	M	H	M	H	M
<b>Licenciatura</b>	<b>1019</b>	<b>1593</b>	<b>8</b>	<b>28</b>	<b>159</b>	<b>243</b>	<b>193</b>	<b>318</b>	<b>200</b>	<b>271</b>	<b>162</b>	<b>276</b>	<b>154</b>	<b>230</b>	<b>71</b>	<b>93</b>	<b>23</b>	<b>42</b>	<b>41</b>	<b>75</b>	<b>8</b>	<b>17</b>
Cirujano Dentista	205	248	3	2	25	40	38	59	40	38	30	46	35	33	16	13	5	6	13	9	0	2
Enfermería	199	620	2	10	27	88	36	127	44	125	30	92	26	87	18	47	6	21	7	18	3	5
Enfermería*	3	37	0	0	0	0	0	0	0	0	0	0	0	0	0	0	0	0	3	34	0	3
Médico Cirujano	372	386	1	9	45	62	72	75	75	62	66	71	68	64	25	25	8	10	8	8	4	0
Químico Farmacobiólogo	240	302	2	7	62	53	47	57	41	46	36	67	25	46	12	8	4	5	10	6	1	7

Fuente: Cuestionario Estadístico del Sistema Nacional de Educación Superior (Formato 911)

\*Curso Complementario

Cuadro No. 62

### Nuevo Ingreso de Nivel Licenciatura por Género y Edad

Ciclo Escolar 2007-2008

Programas Educativos	Total		Edad																			
			Menos de 18		18		19		20		21		22		23		24		25-29		30 y más	
	H	M	H	M	H	M	H	M	H	M	H	M	H	M	H	M	H	M	H	M	H	M
<b>Licenciatura</b>	<b>256</b>	<b>407</b>	<b>8</b>	<b>27</b>	<b>147</b>	<b>225</b>	<b>63</b>	<b>86</b>	<b>13</b>	<b>19</b>	<b>8</b>	<b>5</b>	<b>2</b>	<b>3</b>	<b>4</b>	<b>1</b>	<b>1</b>	<b>2</b>	<b>6</b>	<b>35</b>	<b>4</b>	<b>4</b>
Cirujano Dentista	47	54	3	2	24	36	13	14	3	1	1	0	0	1	1	0	1	0	1	0	0	0
Enfermería	48	150	2	10	23	83	11	38	4	12	3	3	1	2	2	0	0	1	0	1	2	0
Enfermería*	3	37	0	0	0	0	0	0	0	0	0	0	0	0	0	0	0	0	3	34	0	3
Médico Cirujano	76	91	1	8	41	57	23	22	4	2	2	0	1	0	1	1	0	1	1	0	2	0
Químico Farmacobiólogo	82	75	2	7	59	49	16	12	2	4	2	2	0	0	0	0	0	0	1	0	0	1

Fuente: Cuestionario Estadístico del Sistema Nacional de Educación Superior (Formato 911)

\*Curso Complementario



# Universidad Autónoma de Nayarit

Unidad de Desarrollo Institucional



Cuadro No. 63

## Nuevo Ingreso de Nivel Licenciatura y Posgrado por Entidad Federativa de Procedencia de Estudio Ciclo Escolar 2007-2008

Programas Educativos	Total	Baja California	Baja California Sur	Durango	Distrito Federal	Guanajuato	Jalisco	Michoacán	Nayarit	Querétaro	Sinaloa	Sonora	Tabasco	Zacatecas	Extranjero
<b>Licenciatura y Posgrado</b>	<b>753</b>	<b>2</b>	<b>2</b>	<b>1</b>	<b>2</b>	<b>1</b>	<b>45</b>	<b>2</b>	<b>668</b>	<b>1</b>	<b>14</b>	<b>7</b>	<b>1</b>	<b>1</b>	<b>6</b>
Licenciatura	663	2	2	1	1	1	36	2	588	1	14	7	1	1	6
Cirujano Dentista	101	0	0	0	0	1	10	0	86	1	1	1	0	1	0
Enfermería	198	1	1	0	0	0	6	0	184	0	3	1	0	0	2
Enfermería*	40	0	0	0	0	0	1	0	38	0	1	0	0	0	0
Médico Cirujano	167	0	0	0	1	0	9	1	146	0	3	4	1	0	2
Químico Farmacobiólogo	157	1	1	1	0	0	10	1	134	0	6	1	0	0	2
Posgrado	90	0	0	0	1	0	9	0	80	0	0	0	0	0	0
Especialidad	90	0	0	0	1	0	9	0	80	0	0	0	0	0	0
Anestesiología	3	0	0	0	0	0	0	0	3	0	0	0	0	0	0
Cirugía General	3	0	0	0	0	0	2	0	1	0	0	0	0	0	0
Enfermería en Salud Pública, Obstetricia, Neonatal y Pediátrica	53	0	0	0	0	0	0	0	53	0	0	0	0	0	0
Ginecología y Obstetricia	6	0	0	0	1	0	4	0	1	0	0	0	0	0	0
Medicina Familiar	19	0	0	0	0	0	1	0	18	0	0	0	0	0	0
Medicina Interna	3	0	0	0	0	0	1	0	2	0	0	0	0	0	0
Pediatría	3	0	0	0	0	0	1	0	2	0	0	0	0	0	0

Fuente: Cuestionario Estadístico del Sistema Nacional de Educación Superior (Formato 911)

\*Curso Complementario



# Universidad Autónoma de Nayarit

Unidad de Desarrollo Institucional



Cuadro No. 64

## Tipo de Beca de Nivel Licenciatura por Género

Ciclo Escolar 2007-2008

Programas Educativos	Número de Becas			ARADC*			Bajos Recursos			PRONABES			Patronato		
	Total	H	M	Total	H	M	Total	H	M	Total	H	M	Total	H	M
<b>Licenciatura</b>	<b>180</b>	<b>56</b>	<b>124</b>	<b>66</b>	<b>18</b>	<b>48</b>	<b>37</b>	<b>14</b>	<b>23</b>	<b>70</b>	<b>21</b>	<b>49</b>	<b>7</b>	<b>3</b>	<b>4</b>
Cirujano Dentista	31	8	23	20	2	18	5	3	2	5	2	3	1	1	0
Enfermería	54	9	45	12	1	11	16	1	15	25	7	18	1	0	1
Médico Cirujano	44	21	23	27	11	16	8	6	2	5	2	3	4	2	2
Químico Farmacobiólogo	51	18	33	7	4	3	8	4	4	35	10	25	1	0	1

Fuente: Dirección de Servicios Social y Becas

Cuadro No. 65

## Prestadores de Servicio Social de Nivel Licenciatura por Sector

Ciclo Escolar 2007-2008

Programas Educativos	Total		Sector						Universidad Autónoma de Nayarit	
			Público		Privado		Social			
	Asig.	Lib.	Asig.	Lib.	Asig.	Lib.	Asig.	Lib.	Asig.	Lib.
<b>Licenciatura</b>	<b>334</b>	<b>388</b>	<b>302</b>	<b>345</b>	<b>2</b>	<b>2</b>	<b>0</b>	<b>1</b>	<b>30</b>	<b>40</b>
Cirujano Dentista	55	37	46	25	0	0	0	0	9	12
Enfermería	130	183	119	169	0	0	0	0	11	14
Enfermería*	0	5	0	5	0	0	0	0	0	0
Médico Cirujano	135	124	126	116	0	0	0	0	9	8
Químico Farmacobiólogo	14	39	11	30	2	2	0	1	1	6

Fuente: Dirección de Servicios Social y Becas

\*Curso Complementario



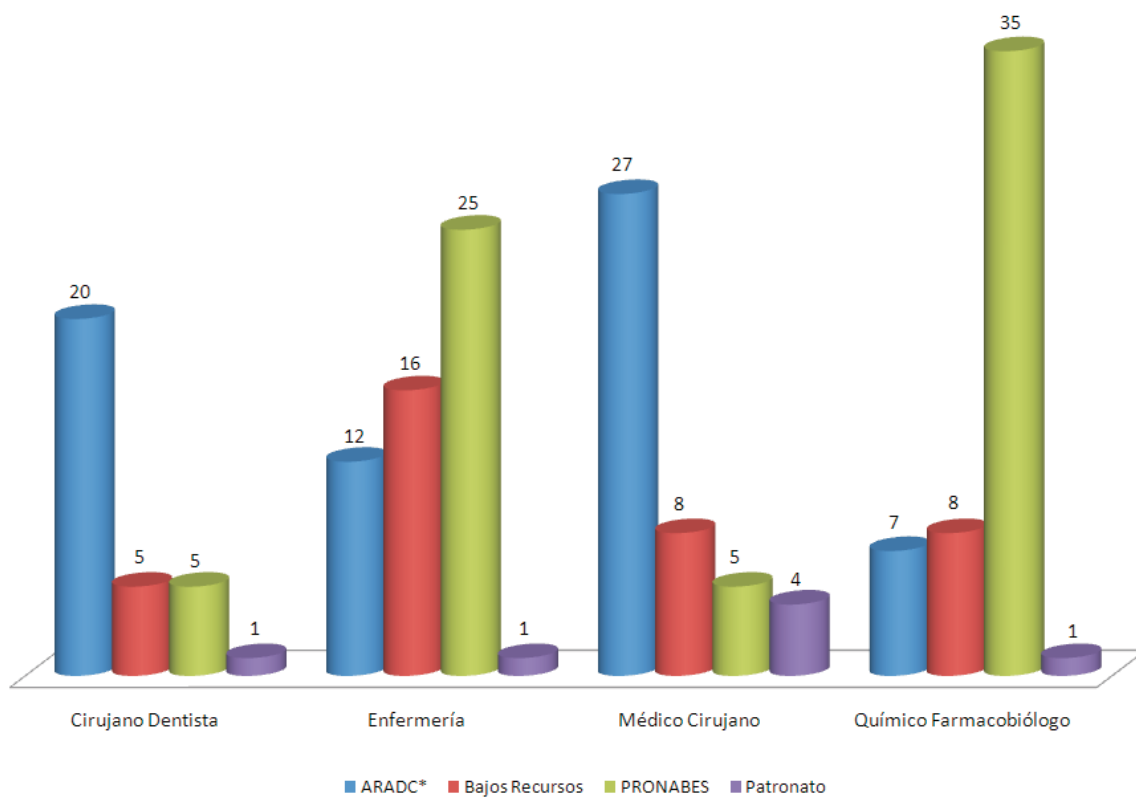
# Universidad Autónoma de Nayarit

Unidad de Desarrollo Institucional



Gráfica No. 33

**Tipo de Beca por Género**  
Ciclo Escolar 2007-2008



Fuente: Cuadro No. 64





# Universidad Autónoma de Nayarit

Unidad de Desarrollo Institucional



Cuadro No. 66

## Egresados por Género

### Ciclo Escolar 2006-2007

Programas Educativos	Total	Hombres	Mujeres
<b>Licenciatura y Posgrado</b>	<b>261</b>	<b>121</b>	<b>140</b>
Licenciatura	213	97	116
Cirujano Dentista	57	23	34
Enfermería	3	1	2
Médico Cirujano	134	71	63
Químico Farmacobiólogo	19	2	17
<b>Posgrado</b>	<b>48</b>	<b>24</b>	<b>24</b>
Especialidad	29	14	15
Anestesiología	2	1	1
Cirugía General	2	2	0
Ginecología y Obstetricia	2	1	1
Medicina Familiar	20	8	12
Medicina Interna	1	1	0
Pediatría	2	1	1
<b>Maestría</b>	<b>19</b>	<b>10</b>	<b>9</b>
Ciencias de la Salud	19	10	9

Fuente: Cuestionario Estadístico del Sistema Nacional de Educación Superior (Formato 911)



Universidad Autónoma de Nayarit  
Unidad de Desarrollo Institucional



Cuadro No. 67

**Titulados por Género**  
Ciclo Escolar 2006-2007

Programas Educativos	Total	Hombres	Mujeres
Licenciatura	270	100	170
Cirujano Dentista	64	29	35
Enfermería	65	7	58
Médico Cirujano	141	64	77

Fuente: Cuestionario Estadístico del Sistema Nacional de Educación Superior (Formato 911)



# Universidad Autónoma de Nayarit

Unidad de Desarrollo Institucional



Cuadro No. 68

## Personal Docente por Grado de Estudio (2008)

Programas Educativos	Docentes que colaboran en el Programa Educativo	Total de PTC	PTC			% de PTC con Posgrado
			Doctorado	Maestría	Especialidad	
<b>Total</b>	<b>345</b>	<b>194</b>	<b>9</b>	<b>83</b>	<b>53</b>	<b>74.74</b>
<b>Licenciatura</b>						
Cirujano Dentista	59	45	1	21	13	77.78
Enfermería	78	48	0	24	13	77.08
Enfermería*	72	42	0	24	3	64.29
Médico Cirujano	146	67	2	22	27	76.12
Químico Farmacobiólogo	62	34	6	16	0	64.71
<b>Posgrado</b>						
Anestesiología	13	9	2	5	2	100.00
Cirugía General	14	10	2	6	2	100.00
Enfermería en Salud Pública, Obstetricia, Neonatal y Pediátrica	11	11	0	7	4	100.00
Ginecología y Obstetricia	14	10	2	6	2	100.00
Medicina Familiar	6	6	1	3	2	100.00
Medicina Interna	14	10	2	6	2	100.00
Ortodoncia	19	6	1	3	2	100.00
Pediatría	14	10	2	6	2	100.00

Fuente: Dirección de Recursos Humanos

\*Curso Complementario

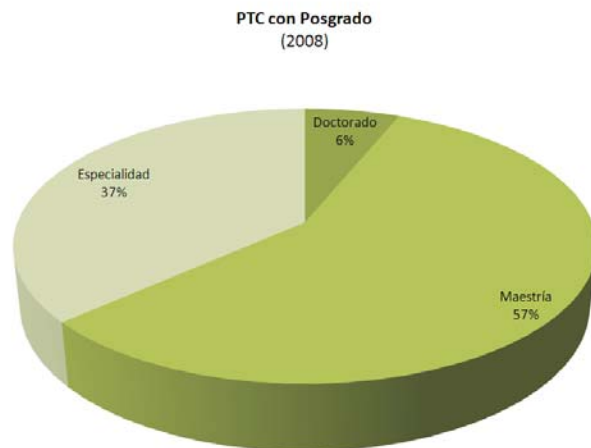


# Universidad Autónoma de Nayarit

Unidad de Desarrollo Institucional

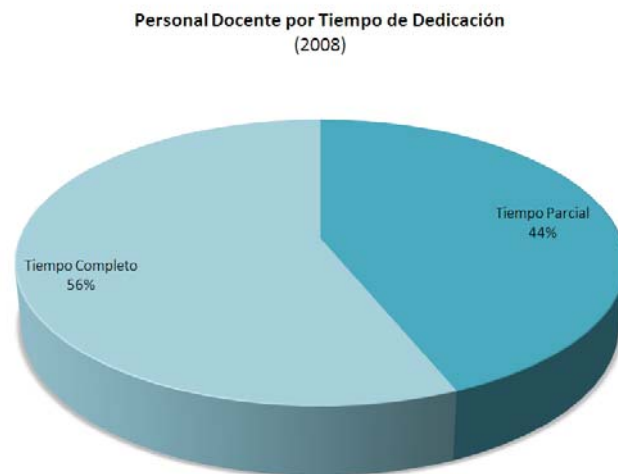


Gráfica No. 34



Fuente: Cuadro No. 68

Gráfica No. 35



Fuente: Cuadro No. 68



# Universidad Autónoma de Nayarit

Unidad de Desarrollo Institucional



Cuadro No. 69

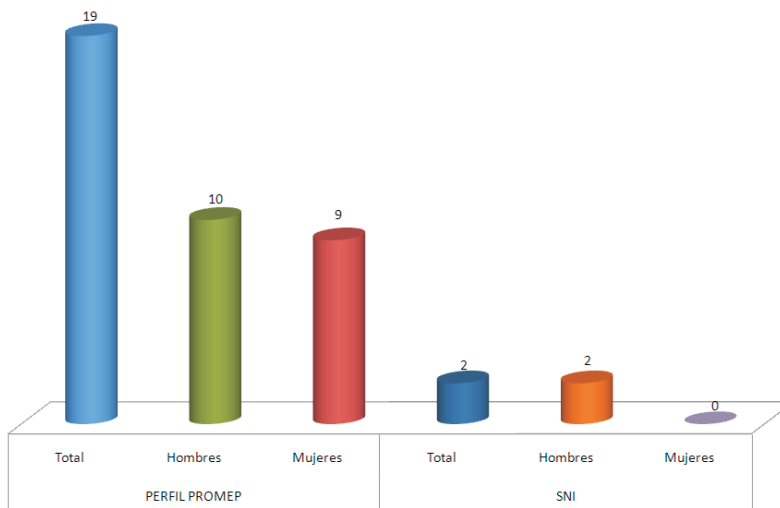
## Personal Docente con Perfil PROMEP Y SNI por Género (2008)

Programas Educativos	PERFIL PROMEP			SNI		
	Total	Hombres	Mujeres	Total	Hombres	Mujeres
Total	19	10	9	2	2	0
Licenciatura						
Cirujano Dentista	1	1	0	0	0	0
Enfermería	1	0	1	0	0	0
Médico Cirujano	6	5	1	0	0	0
Químico Farmacobiólogo	11	4	7	2	2	0

Fuente: Dirección de Desarrollo del Profesorado  
Secretaría de Investigación y Posgrado

Gráfica No. 36

### PTC con Perfil Promep y SNI por Género (2008)



Fuente: Cuadro No. 69



**Universidad Autónoma de Nayarit**  
Unidad de Desarrollo Institucional



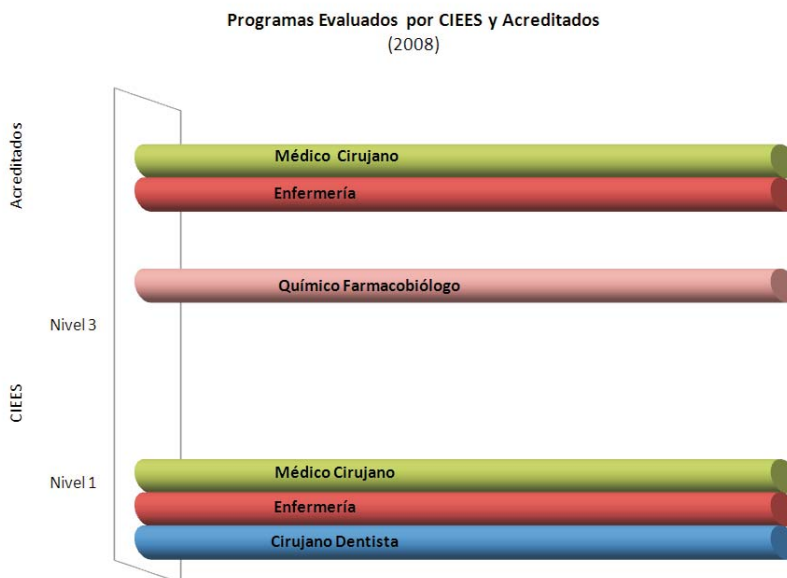
Cuadro No. 70

**Programas Evaluados por CIEES y Acreditados**  
(2008)

Programa Educativo	Programas Evaluados	CIEES			Acreditados
		Nivel 1	Nivel 2	Nivel 3	
<b>Total</b>	<b>4</b>	<b>3</b>	<b>0</b>	<b>1</b>	<b>2</b>
Cirujano Dentista	*	2005			
Enfermería	*	2005			2007
Médico Cirujano	*	2005			2008
Químico Farmacobiólogo	*			2005	

Fuente: Dirección de Programas Educativos

Gráfica No. 37



Fuente: Cuadro No. 70



# Universidad Autónoma de Nayarit

Unidad de Desarrollo Institucional



Cuadro No. 71

## Cuerpos Académicos y Líneas de Investigación (2008)

Cuerpo académico	Estatus	LGAC
<b>Total</b>		<b>16</b>
Bases Biomoleculares en Enfermedades Crónicas Degenerativas	En Formación	1
Biomedicina	En Consolidación	1
Educación, Ejercicio Profesional y Mercado Laboral	En Formación	1
Enfermería	En Formación	1
Epidemiología Bucal	En Formación	1
Odontología Preventiva	En Formación	1
Patología, Medicina y Cirugía Estomatológica	En Formación	1
Salud Bucal y Educación	En Formación	1
Salud Comunitaria	En Formación	2
Salud del Adulto Mayor	En Formación	2
Salud Pública	En Formación	4

Fuente: Secretaría de Investigación y Posgrado



# Universidad Autónoma de Nayarit

## Unidad de Desarrollo Institucional



Cuadro No. 72

### Participación de Alumnos en Programa de Movilidad Ciclo Escolar 2007-2008

Programa Educativo	Universidad Destino	Alumnos
<b>Total</b>		<b>76</b>
<b>Programa Delfín</b>		<b>56</b>
Cirujano Dentista	Universidad de Guadalajara	6
	Centro de Investigación y Estudios Avanzados	1
	Universidad Autónoma del Estado de México	2
	Universidad de la Salle Bajío	1
	Universidad Nacional Autónoma de México	2
Enfermería	Hospital de Especialidades, Centro Médico Nacional de Occidente, IMSS	1
	Universidad de Guadalajara	4
Médico Cirujano	Hospital de Especialidades Centro Médico Nacional la Raza, IMSS	1
	Hospital de Especialidades, Centro Médico Nacional de Occidente, IMSS	2
	Universidad de Colima	3
	Instituto Nacional de Neurología y Neurocirugía Manuel Velasco Suárez	3
	Instituto Nacional de Cardiología Ignacio Chávez	2
	Instituto Nacional de Ciencias Médicas y Nutrición Salvador Zubirán	1
	Instituto Nacional de Pediatría	1
	Instituto Nacional de Salud Pública	1
	Instituto Politécnico Nacional	1
	Universidad Autónoma de Nuevo León	1
	Universidad de Guadalajara	2
	Universidad de Sonora	1
	Universidad Nacional Autónoma de México	1
	Universidad Autónoma de Nayarit	1
Químico Farmacobiólogo	Centro de Investigación en Alimentación y Desarrollo	1
	Centro de Investigación y Estudios Avanzados	1
	Centro de Investigaciones Biológicas del Noroeste, S.C.	1
	Cinvestav Unidad Irapuato	1
	Cinvestav Unidad Zacatenco	3
	Instituto Nacional de Salud Pública	1
	Laboratorio de Contaminación y Toxicología Ambiental	1
	Universidad Autónoma de Nayarit	7
	Universidad de Guadalajara	1
	Universidad de Guanajuato	1

1/2





# Universidad Autónoma de Nayarit

Unidad de Desarrollo Institucional



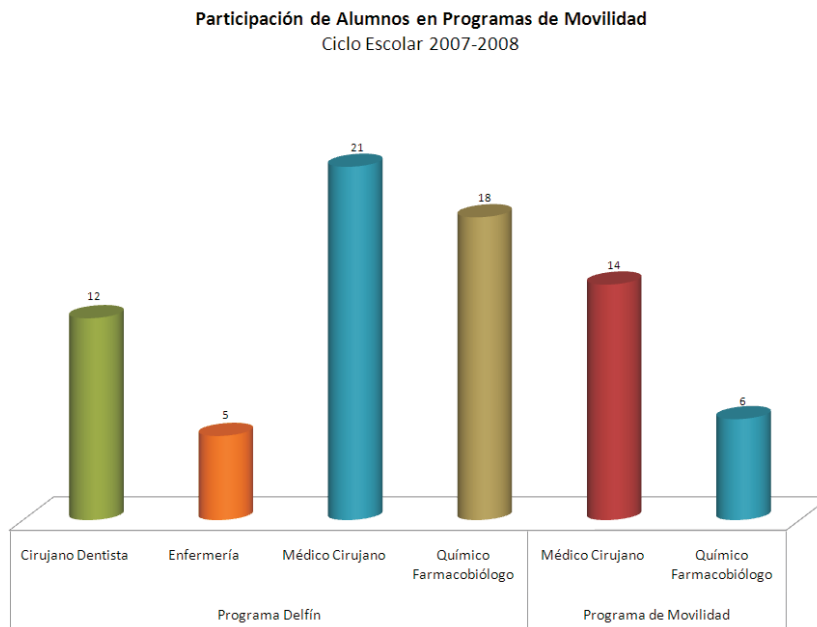
## Participación de Alumnos en Programas de Movilidad Ciclo Escolar 2007-2008

Programa Educativo	Universidad Destino	Alumnos
<b>Movilidad</b>		<b>20</b>
Médico Cirujano	Universidad de Guadalajara	4
	Instituto Politécnico Nacional	2
	Universidad Nacional Autónoma de México	7
	Benemérita Universidad Autónoma de Puebla	1
Químico Farmacobiólogo	Universidad Nacional Autónoma de México	1
	Universidad Autónoma de Guanajuato	5

Fuente: Secretaría de Docencia  
Secretaría de Investigación y Posgrado

2/2

Gráfica No. 38



Fuente: Cuadro No. 72



# Ciencias Económico Administrativas







Universidad Autónoma de Nayarit  
Unidad de Desarrollo Institucional



Cuadro No. 73

**Programas Educativos**  
Ciclo Escolar 2007-2008

Programas Educativos	Número
<b>Total</b>	<b>12</b>
<b>Licenciatura</b>	<b>7</b>
Administración	1
Contaduría	1
Mercadotecnia	1
Economía	1
Informática	1
Sistemas Computacionales	1
Turismo	1
<b>Posgrado</b>	<b>5</b>
<b>Especialidad</b>	<b>1</b>
Administración y Docencia en Enfermería	1
<b>Maestría</b>	<b>4</b>
Ciencias Administrativas	1
Turismo Sustentable	1
Finanzas	1
Impuestos	1

Fuente: Cuestionario Estadístico del Sistema Nacional de Educación Superior (Formato 911)



# Universidad Autónoma de Nayarit

Unidad de Desarrollo Institucional



Cuadro No. 74

## Matrícula por Género Ciclo Escolar 2007-2008

Programas Educativos	Total	Hombres	Mujeres
<b>Licenciatura y Posgrado</b>	<b>4495</b>	<b>2079</b>	<b>2416</b>
Licenciatura	4204	1932	2272
Administración (U.A. Norte) Acaponeta	194	91	103
Administración (U.A.Sur) Ahuacatlán	84	31	53
Administración Tepic	705	319	386
Contaduría (U.A.Norte) Acaponeta	128	51	77
Contaduría (U.A.Sur) Ahuacatlán	99	42	57
Contaduría Tepic	933	378	555
Economía	111	68	43
Informática (U.A.Sur) Ixtlán	71	41	30
Informática Tepic	372	230	142
Mercadotecnia (U.A.Sur) Ahuacatlán	51	21	30
Mercadotecnia Tepic	437	189	248
Sistemas Computacionales	201	166	35
Turismo (U.A. Sur) Valle de Banderas	32	17	15
Turismo Tepic	786	288	498
<b>Posgrado</b>	<b>291</b>	<b>147</b>	<b>144</b>
Especialidad	30	5	25
Administración y Docencia en Enfermería	30	5	25
<b>Maestría</b>	<b>261</b>	<b>142</b>	<b>119</b>
Ciencias Administrativas	189	106	83
Finanzas	23	13	10
Impuestos	3	2	1
Turismo Sustentable	46	21	25

Fuente: Cuestionario Estadístico del Sistema Nacional de Educación Superior (Formato 911)



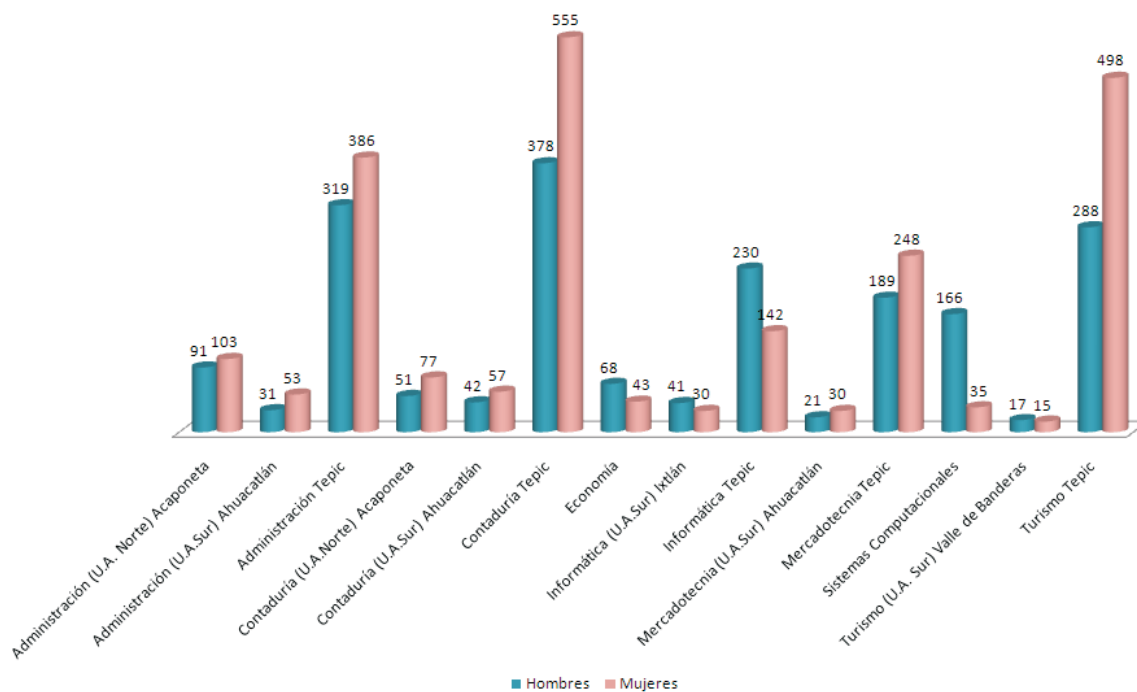
# Universidad Autónoma de Nayarit

Unidad de Desarrollo Institucional



Gráfica No. 39

**Matrícula de Nivel Licenciatura por Género**  
Ciclo Escolar 2007-2008

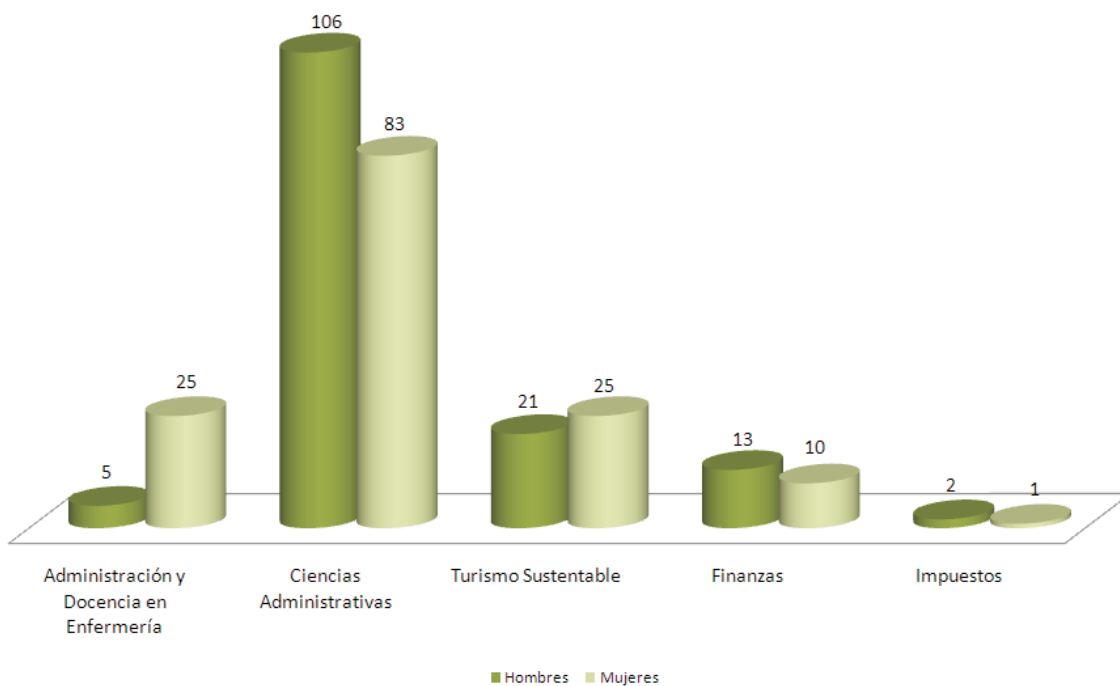


Fuente: Cuadro No. 74



Gráfica No. 40

**Matrícula de Nivel Posgrado por Género**  
Ciclo Escolar 2007-2008



Fuente: Cuadro No. 74





# Universidad Autónoma de Nayarit

Unidad de Desarrollo Institucional



Cuadro No. 75

## Matrícula por Grado

Ciclo Escolar 2007-2008

Programas Educativos	Total	Primero	Segundo	Tercero	Cuarto	Quinto
<b>Licenciatura y Posgrado</b>	<b>4495</b>	<b>1351</b>	<b>1160</b>	<b>856</b>	<b>693</b>	<b>435</b>
Licenciatura	4204	1164	1056	856	693	435
Administración (U.A. Norte) Acaponeta	194	71	55	28	21	19
Administración (U.A.Sur) Ahuacatlán	84	18	16	14	22	14
Administración Tepic	705	238	148	133	117	69
Contaduría (U.A.Norte) Acaponeta	128	29	43	15	12	29
Contaduría (U.A.Sur) Ahuacatlán	99	19	19	20	18	23
Contaduría Tepic	933	206	196	195	195	141
Economía	111	33	30	29	19	0
Informática (U.A.Sur) Ixtlán	71	17	26	15	13	0
Informática Tepic	372	87	104	104	77	0
Mercadotecnia (U.A.Sur) Ahuacatlán	51	15	15	7	1	13
Mercadotecnia Tepic	437	149	107	84	54	43
Sistemas Computacionales	201	64	56	46	35	0
Turismo (U.A. Sur) Valle de Banderas	32	8	9	5	8	2
Turismo Tepic	786	210	232	161	101	82
Posgrado	291	187	104			
Especialidad	30	30	0			
Administración y Docencia en Enfermería	30	30	0			
Maestría	261	157	104			
Ciencias Administrativas	189	138	51			
Finanzas	23	0	23			
Impuestos	3	0	3			
Turismo Sustentable	46	19	27			

Fuente: Cuestionario Estadístico del Sistema Nacional de Educación Superior (Formato 911)



# Universidad Autónoma de Nayarit

## Unidad de Desarrollo Institucional



Gráfica No. 76

### Nuevo Ingreso por Género

Ciclo Escolar 2007-2008

Programas Educativos	Nuevo Ingreso			Solicitud de Ingreso			% de Aceptación
	Total	Hombres	Mujeres	Total	Hombres	Mujeres	
<b>Licenciatura y Posgrado</b>	<b>1351</b>	<b>610</b>	<b>741</b>	<b>1904</b>	<b>908</b>	<b>996</b>	<b>70.96</b>
Licenciatura	1164	522	642	1904	908	996	61.13
Administración (U.A. Norte) Acaponeta	71	30	41	102	39	63	69.61
Administración (U.A.Sur) Ahuacatlán	18	9	9	20	12	8	90.00
Administración Tepic	238	106	132	412	200	212	57.77
Contaduría (U.A.Norte) Acaponeta	29	10	19	46	17	29	63.04
Contaduría (U.A.Sur) Ahuacatlán	19	12	7	20	14	6	95.00
Contaduría Tepic	206	79	127	324	126	198	63.58
Economía	33	19	14	47	29	18	70.21
Informática (U.A.Sur) Ixtlán	17	9	8	20	10	10	85.00
Informática Tepic	87	54	33	168	101	67	51.79
Mercadotecnia (U.A.Sur) Ahuacatlán	15	6	9	19	6	13	78.95
Mercadotecnia Tepic	149	64	85	232	110	122	64.22
Sistemas Computacionales	64	53	11	133	105	28	48.12
Turismo (U.A. Sur) Valle de Banderas	8	2	6	16	6	10	50.00
Turismo Tepic	210	69	141	345	133	212	60.87
<b>Posgrado</b>	<b>187</b>	<b>88</b>	<b>99</b>				
Especialidad	30	5	25				
Administración y Docencia en Enfermería	30	5	25				
<b>Maestría</b>	<b>157</b>	<b>83</b>	<b>74</b>				
Ciencias Administrativas	138	76	62				
Turismo Sustentable	19	7	12				

Fuente: Cuestionario Estadístico del Sistema Nacional de Educación Superior (Formato 911)

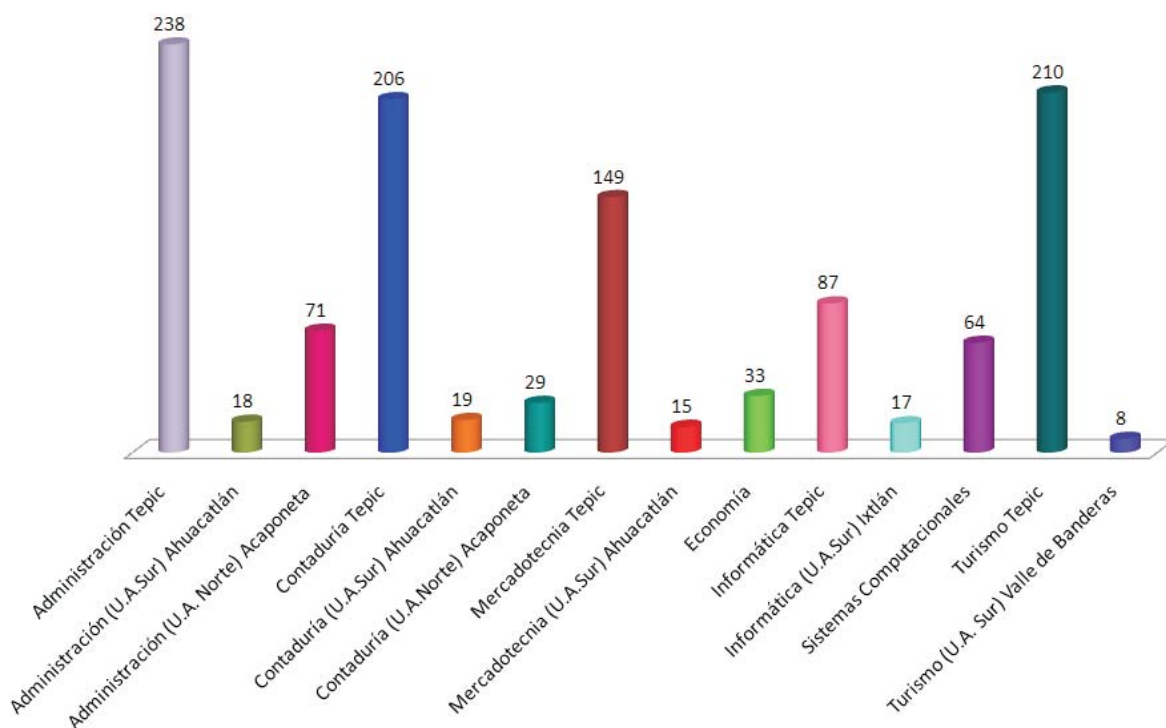


Universidad Autónoma de Nayarit  
Unidad de Desarrollo Institucional



Gráfica No. 41

Nuevo Ingreso de Nivel Licenciatura  
Ciclo Escolar 2007-2008



Fuente: Cuadro No. 76



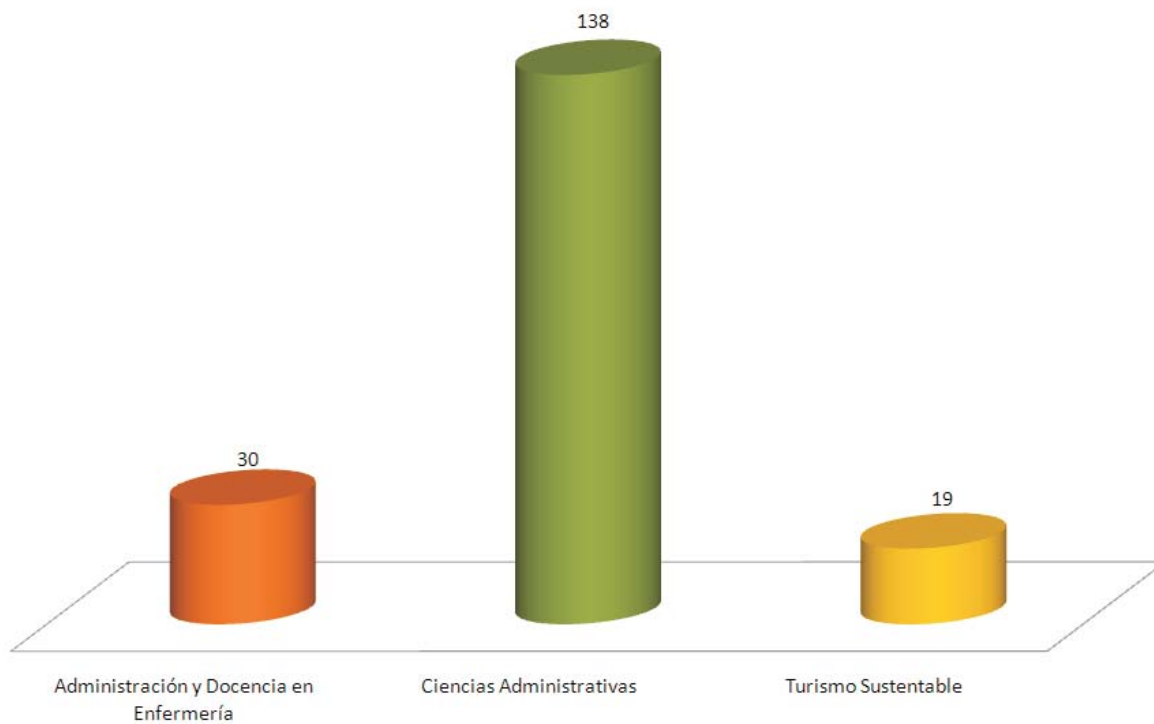
# Universidad Autónoma de Nayarit

Unidad de Desarrollo Institucional



Gráfica No. 42

### Nuevo Ingreso de Nivel Posgrado Ciclo Escolar 2007-2008



Fuente: Cuadro No. 76



# Universidad Autónoma de Nayarit

Unidad de Desarrollo Institucional



Cuadro No. 77

## Matrícula de Nivel Posgrado por Edad Ciclo Escolar 2007-2008

Programas Educativos	Total	Edad				
		Menos de 24	25 - 29	30 - 34	35 - 39	40 y Más
<b>Posgrado</b>	<b>291</b>	<b>45</b>	<b>98</b>	<b>55</b>	<b>37</b>	<b>56</b>
<b>Especialidad</b>	<b>30</b>	<b>0</b>	<b>5</b>	<b>9</b>	<b>9</b>	<b>7</b>
Administración y Docencia en Enfermería	30	0	5	9	9	7
<b>Maestría</b>	<b>261</b>	<b>45</b>	<b>93</b>	<b>46</b>	<b>28</b>	<b>49</b>
Ciencias Administrativas	189	39	67	34	21	28
Finanzas	23	2	8	4	2	7
Impuestos	3	0	0	0	0	3
Turismo Sustentable	46	4	18	8	5	11

Fuente: Cuestionario Estadístico del Sistema Nacional de Educación Superior (Formato 911)

Cuadro No. 78

## Nuevo Ingreso de Nivel Posgrado por Edad Ciclo Escolar 2007-2008

Programas Educativos	Total	Edad				
		Menos de 24	25 - 29	30 - 34	35 - 39	40 y Más
<b>Posgrado</b>	<b>187</b>	<b>40</b>	<b>55</b>	<b>39</b>	<b>26</b>	<b>27</b>
<b>Especialidad</b>	<b>30</b>	<b>0</b>	<b>5</b>	<b>9</b>	<b>9</b>	<b>7</b>
Administración y Docencia en Enfermería	30	0	5	9	9	7
<b>Maestría</b>	<b>157</b>	<b>40</b>	<b>50</b>	<b>30</b>	<b>17</b>	<b>20</b>
Ciencias Administrativas	138	36	44	24	15	19
Turismo Sustentable	19	4	6	6	2	1

Fuente: Cuestionario Estadístico del Sistema Nacional de Educación Superior (Formato 911)



# Universidad Autónoma de Nayarit

## Unidad de Desarrollo Institucional



Cuadro No. 79

### Matrícula de Nivel Licenciatura por Género y Edad Ciclo Escolar 2007-2008

Programas Educativos	Total		Edad																			
			Menos de 18		18		19		20		21		22		23		24		25 - 29		30 y Más	
	H	M	H	M	H	M	H	M	H	M	H	M	H	M	H	M	H	M	H	M	H	M
<b>Licenciatura</b>	<b>1932</b>	<b>2272</b>	<b>10</b>	<b>20</b>	<b>271</b>	<b>441</b>	<b>311</b>	<b>447</b>	<b>310</b>	<b>386</b>	<b>334</b>	<b>389</b>	<b>274</b>	<b>305</b>	<b>170</b>	<b>119</b>	<b>85</b>	<b>55</b>	<b>131</b>	<b>88</b>	<b>36</b>	<b>22</b>
Administración (U.A. Norte) Acaponeta	91	103	0	0	17	28	19	18	17	17	8	14	9	18	10	4	3	1	6	3	2	0
Administración (U.A. Sur) Ahuacatlán	31	53	0	1	4	5	4	9	7	6	5	14	4	12	1	2	4	0	2	3	0	1
Administración Tepic	319	386	4	3	53	88	52	76	50	59	49	69	45	46	22	22	8	8	31	14	5	1
Contaduría (U.A. Norte) Acaponeta	51	77	0	1	5	9	6	14	3	8	15	14	9	10	6	7	1	4	5	7	1	3
Contaduría (U.A. Sur) Ahuacatlán	42	57	0	0	9	3	6	10	5	8	7	13	6	9	2	6	3	4	3	3	1	1
Contaduría Tepic	378	555	0	5	45	102	69	110	67	100	83	103	47	75	27	19	11	11	19	19	10	11
Economía	68	43	1	0	10	9	6	5	16	10	7	2	13	7	7	6	4	3	2	1	2	0
Informática (U.A. Sur) Ixtlán	41	30	0	0	5	4	6	5	7	4	7	3	4	5	3	5	1	2	5	1	3	1
Informática Tepic	230	142	2	0	26	23	42	22	39	26	36	27	35	22	21	9	14	4	11	9	4	0
Mercadotecnia (U.A. Sur) Ahuacatlán	21	30	0	0	1	4	8	10	3	5	0	4	2	3	1	2	2	0	4	2	0	0
Mercadotecnia Tepic	189	248	0	3	38	63	24	57	31	40	27	38	34	25	12	10	9	4	11	8	3	0
Sistemas Computacionales	166	35	0	0	29	6	28	6	12	5	28	6	19	7	24	1	11	2	13	2	2	0
Turismo (U.A. Sur) Valle de Banderas	17	15	0	0	2	4	0	0	2	2	6	2	3	2	0	3	3	0	1	1	0	1
Turismo Tepic	288	498	3	7	27	93	41	105	51	96	56	80	44	64	34	23	11	12	18	15	3	3

Fuente: Cuestionario Estadístico del Sistema Nacional de Educación Superior (Formato 911)



# Universidad Autónoma de Nayarit

## Unidad de Desarrollo Institucional



Cuadro No. 80

### Nuevo Ingreso de Nivel Licenciatura por Género y Edad

Ciclo Escolar 2007-2008

Programas Educativos	Total		Edad																				
			Menos de 18		18		19		20		21		22		23		24		25 - 29		30 y Más		
	H	M	H	M	H	M	H	M	H	M	H	M	H	M	H	M	H	M	H	M	H	M	
<b>Licenciatura</b>	<b>522</b>	<b>642</b>	<b>10</b>	<b>20</b>	<b>267</b>	<b>424</b>	<b>124</b>	<b>122</b>	<b>47</b>	<b>36</b>	<b>35</b>	<b>16</b>	<b>12</b>	<b>7</b>	<b>8</b>	<b>4</b>	<b>4</b>	<b>4</b>	<b>8</b>	<b>5</b>	<b>7</b>	<b>4</b>	
Administración (U.A. Norte) Acaponeta	30	41	0	0	17	28	8	7	2	2	1	2	0	1	1	0	1	1	0	0	0	0	0
Administración (U.A.Sur) Ahuacatlán	9	9	0	1	4	5	3	2	2	1	0	0	0	0	0	0	0	0	0	0	0	0	0
Administración Tepic	106	132	4	3	53	85	22	29	9	8	9	3	3	1	2	1	0	0	2	1	2	1	1
Contaduría (U.A.Norte) Acaponeta	10	19	0	1	5	9	4	7	0	0	1	0	0	0	0	1	0	0	0	1	0	0	0
Contaduría (U.A.Sur) Ahuacatlán	12	7	0	0	9	3	1	2	1	0	1	0	0	1	0	1	0	0	0	0	0	0	0
Contaduría Tepic	79	127	0	5	44	96	18	16	10	4	2	1	1	0	2	0	0	1	0	3	2	1	1
Economía	19	14	1	0	10	9	3	2	3	3	0	0	1	0	1	0	0	0	0	0	0	0	0
Informática (U.A.Sur) Ixtlán	9	8	0	0	5	4	3	3	0	0	0	0	0	0	0	0	0	1	0	0	1	0	0
Informática Tepic	54	33	2	0	25	22	16	8	5	1	2	1	1	0	0	0	0	1	3	0	0	0	0
Mercadotecnia (U.A.Sur) Ahuacatlán	6	9	0	0	1	4	5	2	0	1	0	2	0	0	0	0	0	0	0	0	0	0	0
Mercadotecnia Tepic	64	85	0	3	36	61	12	14	6	5	6	1	0	1	1	0	1	0	1	0	1	0	1
Sistemas Computacionales	53	11	0	0	29	6	12	2	2	0	4	3	2	0	1	0	1	0	2	0	0	0	0
Turismo (U.A. Sur) Valle de Banderas	2	6	0	0	2	4	0	0	0	0	0	0	0	1	0	0	0	0	0	0	0	0	1
Turismo Tepic	69	141	3	7	27	88	17	28	7	11	9	3	4	2	0	1	1	0	0	0	1	1	1

Fuente: Cuestionario Estadístico del Sistema Nacional de Educación Superior (Formato 911)



# Universidad Autónoma de Nayarit

## Unidad de Desarrollo Institucional



Cuadro No. 81

### Nuevo Ingreso de Nivel Licenciatura y Posgrado por Entidad Federativa de Procedencia de Estudio Ciclo Escolar 2007-2008

Programas Educativos	Total	Baja California	Baja California Sur	Distrito Federal	Guanejuato	Jalisco	México	Michoacán	Nayarit	Nuevo León	Oaxaca	Quintana Roo	Sinaloa	Tabasco	Tamaulipas	Zacatecas	Extranjero
<b>Licenciatura y Posgrado</b>	<b>1351</b>	<b>2</b>	<b>2</b>	<b>3</b>	<b>1</b>	<b>40</b>	<b>1</b>	<b>3</b>	<b>1278</b>	<b>1</b>	<b>1</b>	<b>1</b>	<b>5</b>	<b>1</b>	<b>1</b>	<b>2</b>	<b>9</b>
Licenciatura	1164	2	2	2	1	38	1	3	1095	0	1	1	5	1	1	2	9
Administración (U.A. Norte) Acaponeta	71	0	0	0	0	3	0	0	67	0	0	0	1	0	0	0	0
Administración (U.A.Sur) Ahuacatlán	18	0	0	0	0	1	0	0	17	0	0	0	0	0	0	0	0
Administración Tepic	238	0	1	0	0	9	0	0	222	0	0	1	2	0	0	0	3
Contaduría (U.A.Norte) Acaponeta	29	0	0	0	0	0	0	0	29	0	0	0	0	0	0	0	0
Contaduría (U.A.Sur) Ahuacatlán	19	0	0	0	0	0	0	0	19	0	0	0	0	0	0	0	0
Contaduría Tepic	206	0	0	0	0	1	0	0	203	0	0	0	1	0	0	0	1
Economía	33	0	0	0	0	2	0	0	29	0	0	0	1	1	0	0	0
Informática (U.A.Sur) Ixtlán	17	0	0	0	0	0	0	0	16	0	0	0	0	0	0	0	1
Informática Tepic	87	0	1	0	0	3	0	0	82	0	0	0	0	0	1	0	0
Mercadotecnia (U.A.Sur) Ahuacatlán	15	0	0	0	0	1	0	0	13	0	1	0	0	0	0	0	0
Mercadotecnia Tepic	149	0	0	0	0	3	0	0	145	0	0	0	0	0	0	1	0
Sistemas Computacionales	64	1	0	0	0	2	0	0	61	0	0	0	0	0	0	0	0
Turismo (U.A. Sur) Valle de Banderas	8	0	0	0	0	1	0	0	7	0	0	0	0	0	0	0	0
Turismo Tepic	210	1	0	2	1	12	1	3	185	0	0	0	0	0	0	1	4
<b>Posgrado</b>	<b>187</b>	<b>0</b>	<b>0</b>	<b>1</b>	<b>0</b>	<b>2</b>	<b>0</b>	<b>0</b>	<b>183</b>	<b>1</b>	<b>0</b>	<b>0</b>	<b>0</b>	<b>0</b>	<b>0</b>	<b>0</b>	<b>0</b>
Especialidad	30	0	0	0	0	1	0	0	29	0	0	0	0	0	0	0	0
Administración y Docencia en Enfermería	30	0	0	0	0	1	0	0	29	0	0	0	0	0	0	0	0
Maestría	157	0	0	1	0	1	0	0	154	1	0	0	0	0	0	0	0
Ciencias Administrativas	138	0	0	1	0	1	0	0	135	1	0	0	0	0	0	0	0
Turismo Sustentable	19	0	0	0	0	0	0	0	19	0	0	0	0	0	0	0	0

Fuente: Cuestionario Estadístico del Sistema Nacional de Educación Superior (Formato 911)





# Universidad Autónoma de Nayarit

## Unidad de Desarrollo Institucional



Cuadro No. 82

### Tipo de Beca de Nivel Licenciatura por Género

Ciclo Escolar 2007-2008

Programas Educativos	Número de Becas			ARADC*			Bajos Recursos			PRONABES			Patronato		
	Total	H	M	Total	H	M	Total	H	M	Total	H	M	Total	H	M
<b>Licenciatura</b>	<b>470</b>	<b>153</b>	<b>317</b>	<b>89</b>	<b>24</b>	<b>65</b>	<b>57</b>	<b>14</b>	<b>43</b>	<b>317</b>	<b>109</b>	<b>208</b>	<b>7</b>	<b>6</b>	<b>1</b>
Administración (U.A. Norte) Acaponeta	35	13	22	3	1	2	5	3	2	27	9	18	0	0	0
Administración (U.A.Sur) Ahuacatlán	13	3	10	4	0	4	2	1	1	7	2	5	0	0	0
Administración Tepic	64	22	42	16	7	9	12	0	12	24	14	20	2	1	1
Contaduría (U.A.Norte) Acaponeta	18	4	14	3	0	3	3	2	1	12	2	10	0	0	0
Contaduría (U.A.Sur) Ahuacatlán	8	3	5	3	2	1	1	0	1	4	1	3	0	0	0
Contaduría Tepic	87	24	63	24	3	21	11	2	9	51	18	33	1	1	0
Economía	18	8	10	2	1	1	6	2	4	9	4	5	1	1	0
Informática (U.A.Sur) Ixtlán	16	10	6	1	1	0	1	1	0	14	8	6	0	0	0
Informática Tepic	40	16	24	3	1	2	0	0	0	37	15	22	0	0	0
Mercadotecnia (U.A.Sur) Ahuacatlán	4	0	4	1	0	1	0	0	0	3	0	3	0	0	0
Mercadotecnia Tepic	15	7	8	4	2	2	3	1	2	7	3	4	1	1	0
Sistemas Computacionales	22	11	11	6	1	5	0	0	0	16	10	6	0	0	0
Turismo (U.A. Sur) Valle de Banderas	1	1	0	0	0	0	0	0	0	1	1	0	0	0	0
Turismo Tepic	129	31	98	19	5	14	13	2	11	95	22	73	2	2	0

Fuente: Dirección de Servicios Social y Becas



# Universidad Autónoma de Nayarit

Unidad de Desarrollo Institucional



Cuadro No. 83

## Prestadores de Servicio Social de Nivel Licenciatura por Sector Ciclo Escolar 2007-2008

Programas Educativos	Total		Sector						Universidad Autónoma de Nayarit	
			Público		Privado		Social		Asig.	Lib.
	Asig.	Lib.	Asig.	Lib.	Asig.	Lib.	Asig.	Lib.		
<b>Licenciatura</b>	<b>541</b>	<b>528</b>	<b>368</b>	<b>377</b>	<b>71</b>	<b>50</b>	<b>6</b>	<b>0</b>	<b>96</b>	<b>101</b>
Administración (U.A. Norte) Acaponeta	26	18	20	15	2	0	0	0	4	3
Administración (U.A.Sur) Ahuacatlán	23	45	16	35	6	5	0	0	1	5
Administración Tepic	107	75	80	49	5	2	0	0	22	24
Contaduría (U.A.Norte) Acaponeta	26	35	25	30	0	1	0	0	1	4
Contaduría (U.A.Sur) Ahuacatlán	19	51	17	35	1	6	0	0	1	10
Contaduría Tepic	189	114	109	69	52	31	6	0	22	14
Economía	5	15	5	10	0	0	0	0	0	5
Informática (U.A.Sur) Ixtlán	13	15	9	10	0	0	0	0	4	5
Informática Tepic	46	41	20	32	1	1	0	0	25	8
Mercadotecnia (U.A.Sur) Ahuacatlán	1	11	1	10	0	0	0	0	0	1
Mercadotecnia Tepic	49	26	37	17	4	3	0	0	8	6
Sistemas Computacionales	10	9	2	5	0	1	0	0	8	3
Turismo (U.A. Sur) Valle de Banderas	0	0	0	0	0	0	0	0	0	0
Turismo Tepic	27	73	27	60	0	0	0	0	0	13

Fuente: Dirección de Servicios Social y Becas



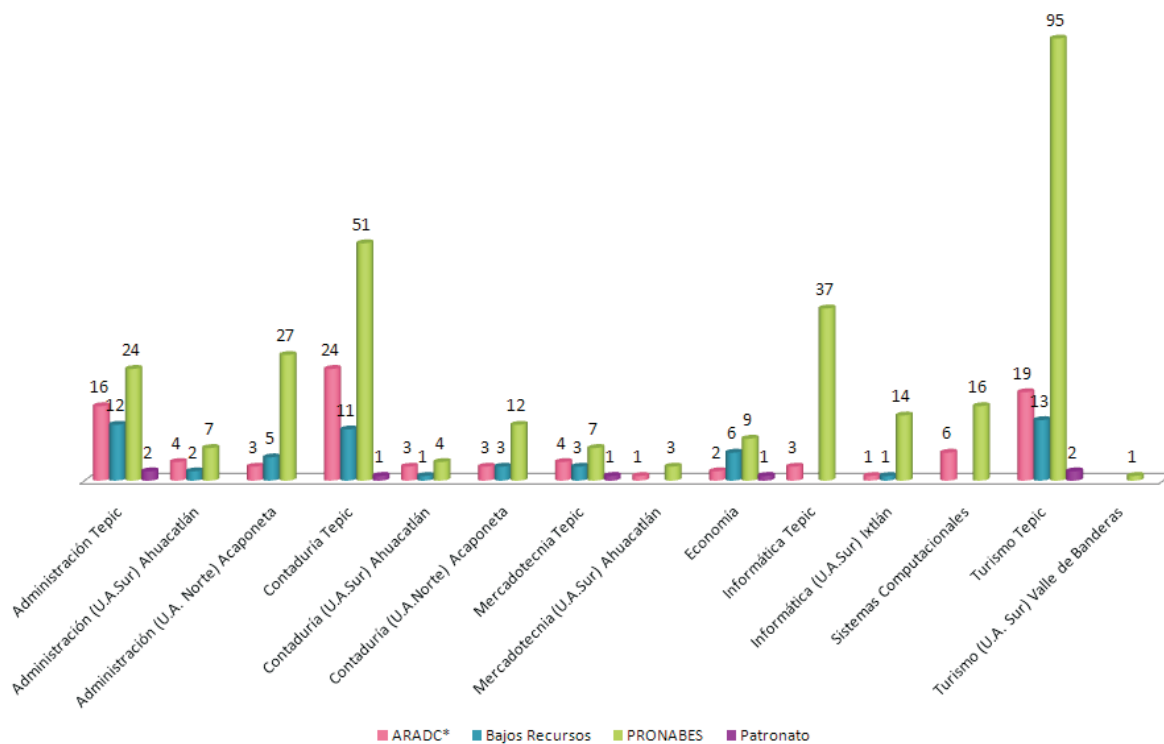
# Universidad Autónoma de Nayarit

Unidad de Desarrollo Institucional



Gráfica No. 43

**Tipo de Beca por Programa**  
Ciclo Escolar 2007-2008



Fuente: Cuadro No. 82



# Universidad Autónoma de Nayarit

Unidad de Desarrollo Institucional



Cuadro No. 84

## Egresados por Género Ciclo Escolar 2006-2007

Programas Educativos	Total	Hombres	Mujeres
<b>Licenciatura y Posgrado</b>	<b>530</b>	<b>175</b>	<b>355</b>
Licenciatura	506	174	332
Administración (U.A. Norte) Acaponeta	24	10	14
Administración (U.A.Sur) Ahuacatlán	12	6	6
Administración Tepic	130	46	84
Contaduría (U.A.Norte) Acaponeta	27	10	17
Contaduría (U.A.Sur) Ahuacatlán	19	6	13
Contaduría Tepic	213	72	141
Economía	6	5	1
Informática Tepic	2	0	2
Mercadotecnia Tepic	7	1	6
Turismo (U.A. Sur) Valle de Banderas	2	1	1
Turismo Tepic	64	17	47
<b>Posgrado</b>	<b>24</b>	<b>1</b>	<b>23</b>
Especialidad	24	1	23
Administración y Docencia en Enfermería	24	1	23

Fuente: Cuestionario Estadístico del Sistema Nacional de Educación Superior (Formato 911)



# Universidad Autónoma de Nayarit

Unidad de Desarrollo Institucional



Cuadro No. 85

## Titulados por Género

### Ciclo Escolar 2006-2007

Programas Educativos	Total	Hombres	Mujeres
<b>Licenciatura</b>	<b>374</b>	<b>189</b>	<b>185</b>
Administración (U.A. Norte) Acaponeta	13	4	9
Administración (U.A.Sur) Ahuacatlán	3	2	1
Administración Tepic	69	30	39
Contaduría (U.A.Norte) Acaponeta	30	12	18
Contaduría (U.A.Sur) Ahuacatlán	15	6	9
Contaduría Tepic	146	102	44
Economía	6	0	6
Informática (U.A.Sur) Ixtlán	6	6	0
Informática Tepic	20	12	8
Turismo (U.A. Sur) Valle de Banderas	8	5	3
Turismo Tepic	58	10	48

Fuente: Cuestionario Estadístico del Sistema Nacional de Educación Superior (Formato 911)



# Universidad Autónoma de Nayarit

Unidad de Desarrollo Institucional



Cuadro No. 86

## Personal Docente por Grado de Estudio (2008)

Programas Educativos	Docentes que colaboran en el Programa Educativo	Total de PTC	PTC			% de PTC con Posgrado
			Doctorado	Maestría	Especialidad	
<b>Total</b>	<b>310</b>	<b>202</b>	<b>7</b>	<b>103</b>	<b>4</b>	<b>56.44</b>
<b>Licenciatura</b>						
Administración	54	30	0	19	1	66.67
Contaduría	63	39	1	23	2	66.67
Economía	17	14	3	10	0	92.86
Informática	28	22	1	11	0	54.55
Mercadotecnia	39	23	0	11	0	47.83
Sistemas Computacionales	27	19	2	9	0	57.89
Turismo	82	55	0	20	0	36.36
<b>Posgrado</b>						
Administración y Docencia en Enfermería	11	11	0	7	4	100.00
Finanzas	20	20	0	20	0	100.00
Turismo Sustentable	8	8	1	7	0	100.00

Fuente: Dirección de Recursos Humanos



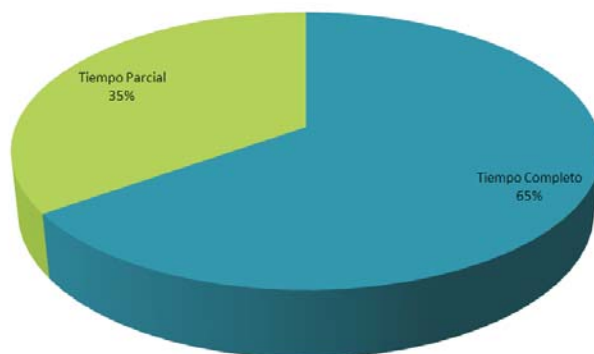
# Universidad Autónoma de Nayarit

## Unidad de Desarrollo Institucional



Gráfica No. 44

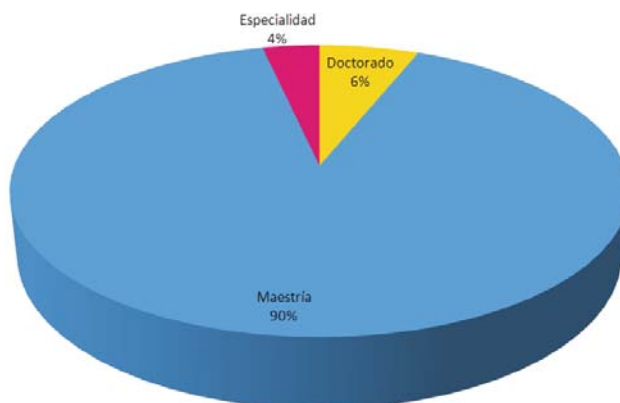
**Personal Docente por Tiempo de Dedicación**  
(2008)



Fuente: Cuadro No. 86

Gráfica No. 45

**PTC con Posgrado**  
(2008)



Fuente: Cuadro No. 86



# Universidad Autónoma de Nayarit

Unidad de Desarrollo Institucional



Cuadro No. 87

## Personal Docente con Perfil PROMEP Y SNI por Género (2008)

Programas Educativos	PERFIL PROMEP			SNI		
	Total	Hombres	Mujeres	Total	Hombres	Mujeres
<b>Total</b>	<b>31</b>	<b>21</b>	<b>10</b>	<b>2</b>	<b>1</b>	<b>1</b>
<b>Licenciatura</b>						
Administración	11	7	4	0	0	0
Contaduría	4	3	1	0	0	0
Mercadotecnia	1	1	0	0	0	0
Economía	6	4	2	2	1	1
Informática	2	1	1	0	0	0
Turismo	5	3	2	0	0	0
<b>Posgrado</b>						
Turismo Sustentable	1	1	0	0	0	0
Finanzas	1	1	0	0	0	0

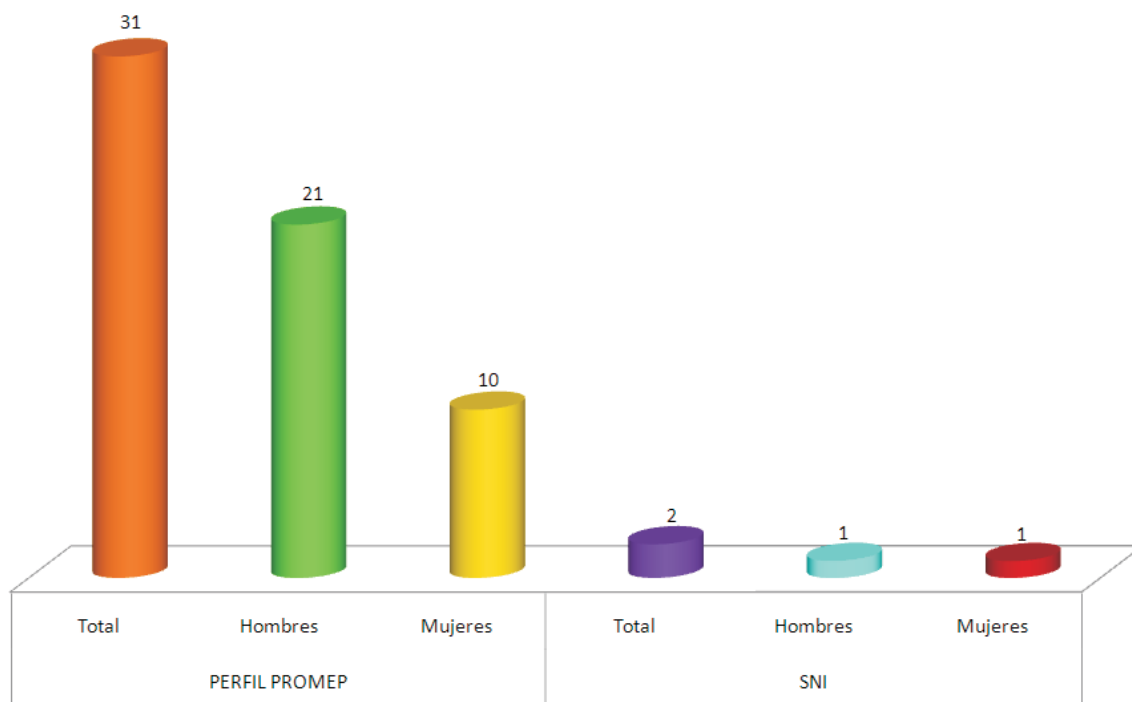
Fuente: Dirección de Desarrollo del Profesorado  
Secretaría de Investigación y Posgrado





Gráfica No. 46

**PTC con Perfil Promep y SNI por Género  
(2008)**



Fuente: Cuadro No. 87



Universidad Autónoma de Nayarit  
Unidad de Desarrollo Institucional



Cuadro No. 88

**Programas Evaluados por CIEES y Acreditados  
(2008)**

Programas Educativos	Programas Evaluados	CIEES		Acreditados
		Nivel 1	Nivel 2	
<b>Total</b>	<b>5</b>	<b>3</b>	<b>2</b>	<b>2</b>
Administración	*	2005		2007
Contaduría	*	2005		2007
Economía	*		2003	
Informática				
Mercadotecnia				
Sistemas Computacionales				
Turismo	*	2006		

Fuente: Dirección de Programas Educativos



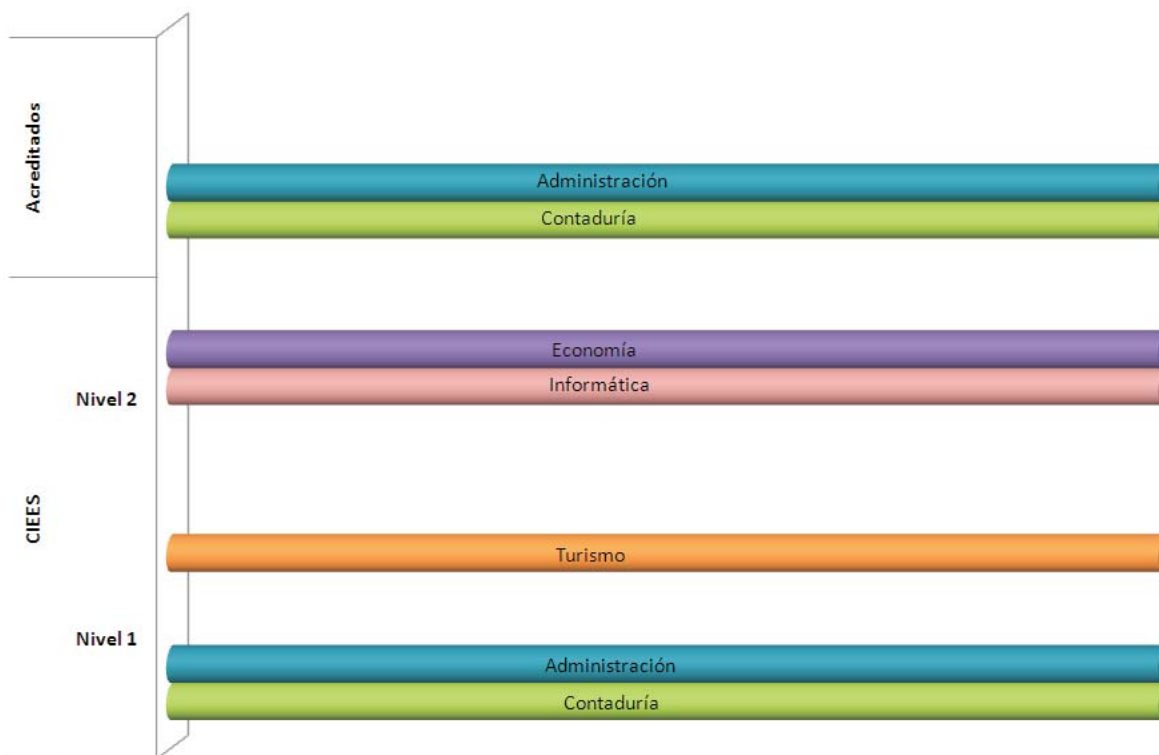
# Universidad Autónoma de Nayarit

Unidad de Desarrollo Institucional



Gráfica No. 47

## Programas Evaluados por CIEES y Acreditados (2008)



Fuente: Cuadro No. 88



# Universidad Autónoma de Nayarit

Unidad de Desarrollo Institucional



Cuadro No. 89

## Cuerpos Académicos y Líneas de Investigación (2008)

Cuerpo Académico	Estatus	LGAC
<b>Total</b>		<b>45</b>
Administración de Negocios	En Formación	2
Administración Financiera	En Formación	2
Administración y Turismo	En Formación	3
Aspectos Impositivos en Nayarit	En Formación	2
Desarrollo Local, Educación Intercultural e Internacionalización	En Formación	3
Desarrollo Regional	En Formación	2
Desarrollo Sustentable y Turismo	En Formación	4
Economía, Desarrollo y Espacio	En Formación	1
Economía y Gestión del Desarrollo	En Formación	4
Financiamiento de Empresas	En Formación	1
Gestión y Desarrollo de las Organizaciones Nayaritas	En Formación	2
Gestión y Desarrollo del Recurso Humano en las Organizaciones	En Formación	2
Historia y Procesos Culturales	En Formación	1
Informática para Negocios	En Formación	2
Mercadotecnia	En Formación	2
Micro, Pequeña y Mediana Empresa	En Formación	3
Perspectiva Regional de las Organizaciones Sociales	En Formación	3
Planeación Financiera	En Formación	1
Sistemas de Información	En Formación	1
Turismo, Patrimonio y Sustentabilidad	En Formación	2
Sustentabilidad y Desarrollo Regional	En Formación	2

Fuente: Secretaría de Investigación y Posgrado



# Universidad Autónoma de Nayarit

Unidad de Desarrollo Institucional



Cuadro No. 90

## Participación de Alumnos en Programas de Movilidad Ciclo Escolar 2007-2008

Programas Educativos	Universidad Destino	Alumnos
<b>Total</b>		<b>31</b>
<b>Programa Delfín</b>		<b>20</b>
Administración	Universidad Michoacana de San Nicolás de Hidalgo	1
	Universidad Nacional Autónoma de México	4
	Universidad de Guadalajara	2
Contaduría	Universidad Autónoma de Baja California Sur	1
	Universidad Veracruzana	1
	Universidad Autónoma de Baja California	3
Mercadotecnia	Universidad Autónoma de Sinaloa	1
	Universidad de Guadalajara	2
	Universidad de Colima	1
Economía	Universidad de Guadalajara	1
	Benemérita Universidad Autónoma de Puebla	1
Informática	Universidad de Guadalajara	1
Turismo	Universidad de Guadalajara	1
<b>Movilidad</b>		<b>11</b>
Administración	Universidad Autónoma de Aguascalientes	1
Contaduría	Universidad Autónoma de Nayarit	1
	Universidad Nacional Autónoma de México	2
Mercadotecnia	Universidad Autónoma de Aguascalientes	1
	Universidad Autónoma de Coahuila	1
Sistemas Computacionales	Universidad Autónoma de Aguascalientes	1
Turismo	Universidad Autónoma del Estado de Morelos	3
	Universidad de Colima	1

Fuente: Secretaría de Docencia  
Secretaría de Investigación y Posgrado



# Universidad Autónoma de Nayarit

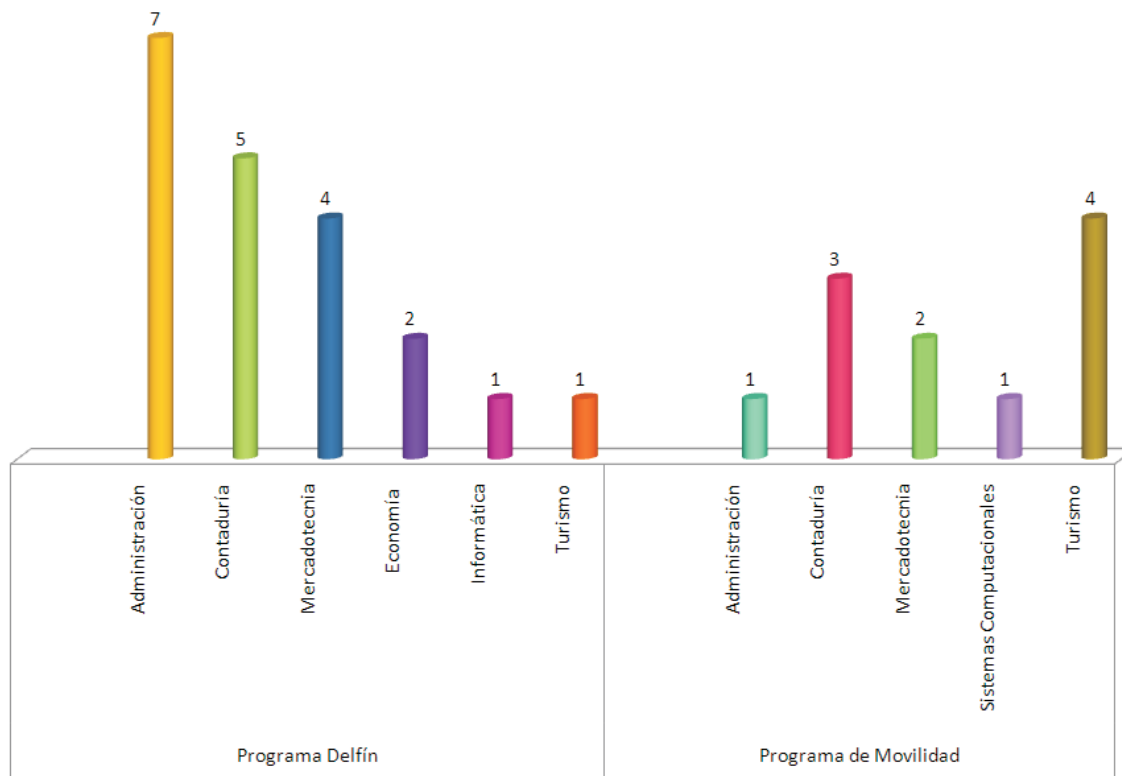
Unidad de Desarrollo Institucional



Gráfica No. 48

### Participación de Alumnos en Programas Movilidad

Ciclo Escolar 2007-2008



Fuente: Cuadro No. 89

# Ciencias Sociales y Humanidades









# Universidad Autónoma de Nayarit

Unidad de Desarrollo Institucional



Cuadro No. 91

## Programas Educativos Ciclo Escolar 2007-2008

Programas Educativos	Número
<b>Total</b>	<b>9</b>
<b>Licenciatura</b>	<b>6</b>
Ciencia Política	1
Ciencias de la Educación	1
Comunicación y Medios	1
Derecho	1
Filosofía	1
Psicología	1
<b>Posgrado</b>	<b>3</b>
Especialidad	1
Estudios de Género	1
Maestría	1
Educación Superior	1
Doctorado	1
Interinstitucional en Derecho	1

Fuente: Cuestionario Estadístico del Sistema Nacional de Educación Superior (Formato 911)



# Universidad Autónoma de Nayarit

Unidad de Desarrollo Institucional



Cuadro No. 92

## Matrícula por Género Ciclo Escolar 2007-2008

Programas Educativos	Total	Hombres	Mujeres
<b>Total</b>	<b>2864</b>	<b>1187</b>	<b>1677</b>
Licenciatura	2809	1166	1643
Ciencia Política	216	93	123
Ciencias de la Educación	223	79	144
Comunicación y Medios	544	234	310
Derecho	1144	546	598
Derecho (U.A. Sur) Ixtlán	144	75	69
Filosofía	137	57	80
Psicología	401	82	319
Posgrado	55	21	34
Especialidad	9	1	8
Estudios de Género	9	1	8
Maestría	44	18	26
Educación Superior	44	18	26
Doctorado	2	2	0
Interinstitucional en Derecho	2	2	0

Fuente: Cuestionario Estadístico del Sistema Nacional de Educación Superior (Formato 911)



# Universidad Autónoma de Nayarit

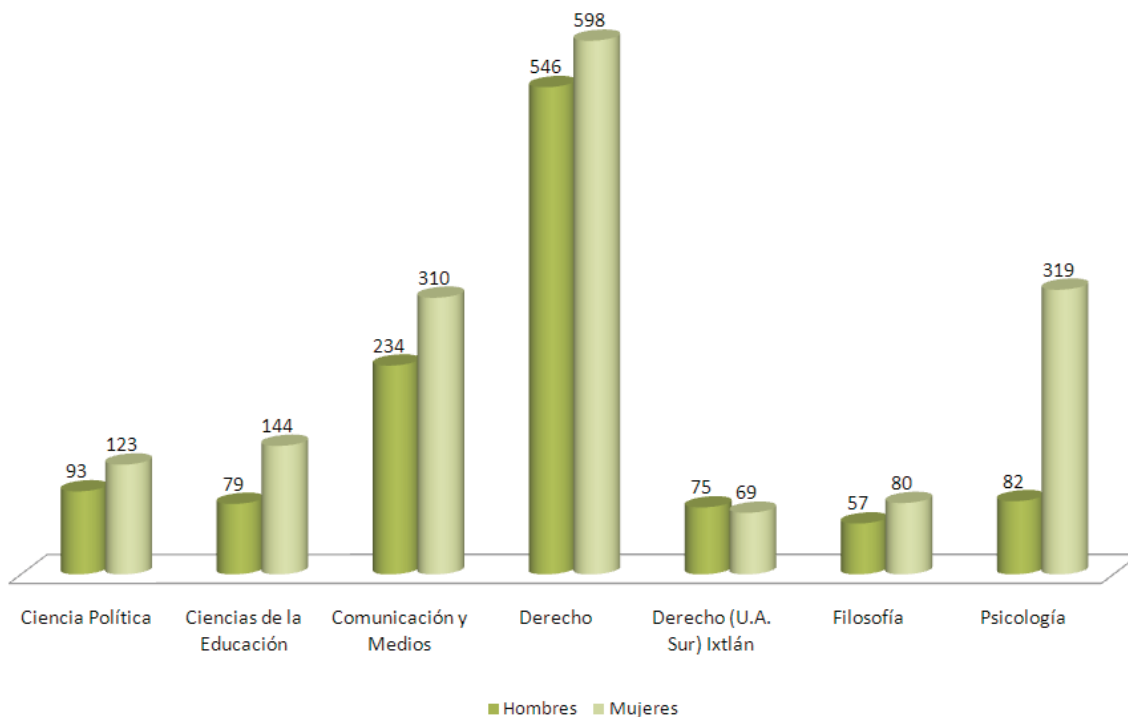
Unidad de Desarrollo Institucional



Gráfica No. 49

### Matrícula de Nivel Licenciatura por Género

Ciclo Escolar 2007-2008



Fuente: Cuadro No. 92



# Universidad Autónoma de Nayarit

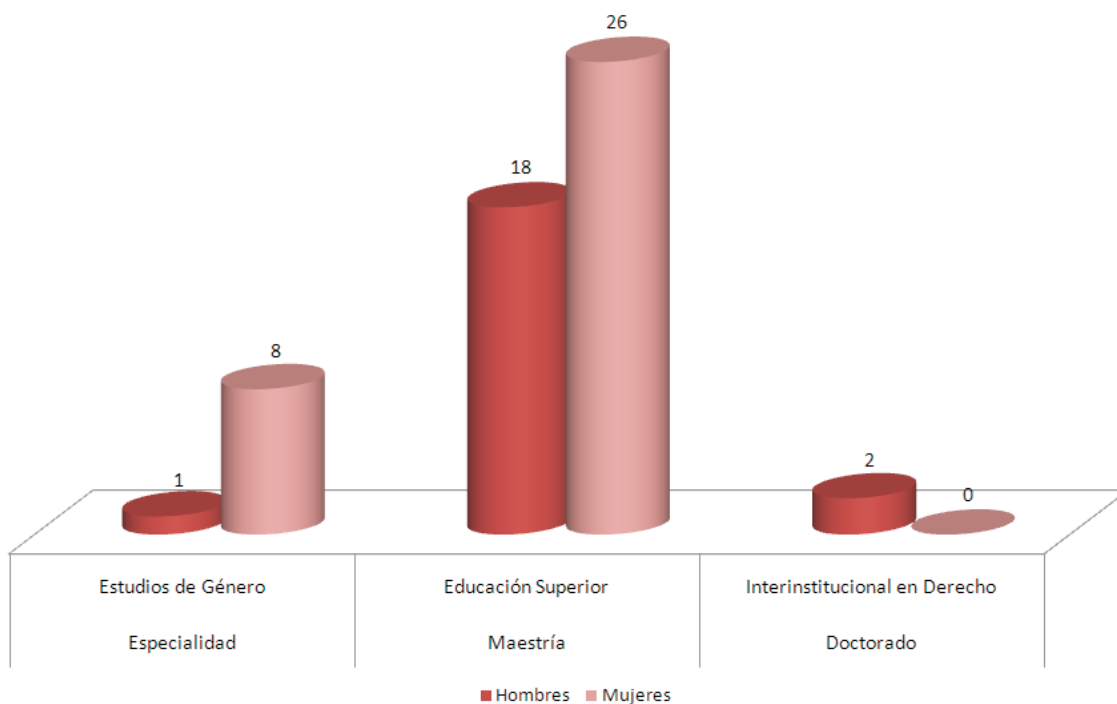
Unidad de Desarrollo Institucional



Gráfica No. 50

### Matrícula de Nivel Posgrado por Género

Ciclo Escolar 2007-2008



Fuente: Cuadro No. 92



# Universidad Autónoma de Nayarit

Unidad de Desarrollo Institucional



Cuadro No. 93

## Matrícula por Grado Ciclo Escolar 2007-2008

Programas Educativos	Matrícula	Primero	Segundo	Tercero	Cuarto
<b>Total</b>	<b>2864</b>	<b>807</b>	<b>804</b>	<b>710</b>	<b>543</b>
Licenciatura	2809	798	760	708	543
Ciencia Política	216	63	60	58	35
Ciencias de la Educación	223	70	68	49	36
Comunicación y Medios	544	159	155	160	70
Derecho	1144	258	299	292	295
Derecho (U.A. Sur) Ixtlán	144	38	37	35	34
Filosofía	137	51	35	32	19
Psicología	401	159	106	82	54
Posgrado	55	9	44	2	0
Especialidad	9	9	0	0	0
Estudios de Género	9	9	0	0	0
Maestría	44	0	44	0	0
Educación Superior	44	0	44	0	0
Doctorado	2	0	0	0	0
Interinstitucional en Derecho	2	0	0	2	0

Fuente: Cuestionario Estadístico del Sistema Nacional de Educación Superior (Formato 911)



# Universidad Autónoma de Nayarit

Unidad de Desarrollo Institucional



Cuadro No. 94

## Nuevo Ingreso por Género Ciclo Escolar 2007-2008

Programas Educativos	Nuevo Ingreso			Solicitud de Ingreso			% de Aceptación
	Total	Hombres	Mujeres	Total	Hombres	Mujeres	
<b>Licenciatura y Posgrado</b>	<b>807</b>	<b>315</b>	<b>492</b>	<b>1748</b>	<b>651</b>	<b>1097</b>	<b>46.17</b>
Licenciatura	798	314	484	1748	651	1097	45.65
Ciencia Política	63	27	36	79	34	45	79.75
Ciencias de la Educación	70	19	51	245	57	188	28.57
Comunicación y Medios	159	73	86	304	145	159	52.30
Derecho	258	124	134	514	256	258	50.19
Derecho (U.A. Sur) Ixtlán	38	21	17	47	22	25	80.85
Filosofía	51	16	35	61	22	39	83.61
Psicología	159	34	125	498	115	383	31.93
Posgrado	9	1	8				
Especialidad	9	1	8				
Estudios de Género	9	1	8				

Fuente: Cuestionario Estadístico del Sistema Nacional de Educación Superior (Formato 911)



# Universidad Autónoma de Nayarit

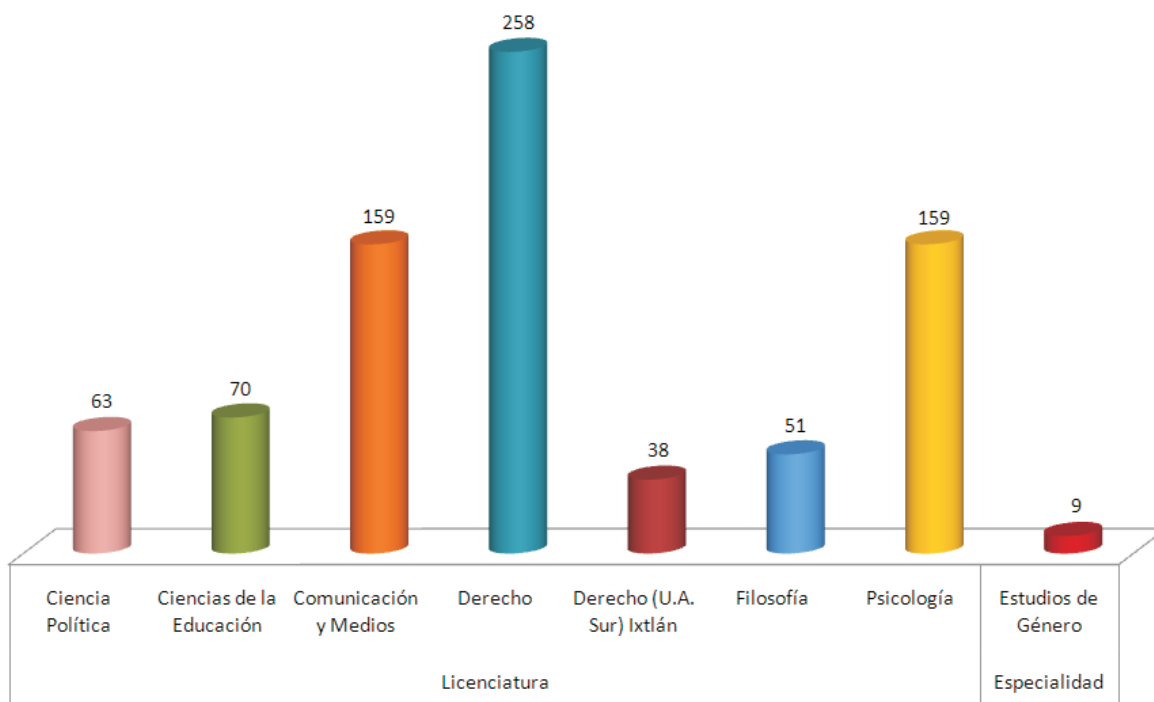
Unidad de Desarrollo Institucional



Gráfica No. 51

### Nuevo Ingreso de Nivel Licenciatura y Posgrado

Ciclo Escolar 2007-2008



Fuente: Cuadro No. 94



# Universidad Autónoma de Nayarit

Unidad de Desarrollo Institucional



Cuadro No. 95

## Matrícula de Nivel Posgrado por Edad

Ciclo Escolar 2007-2008

Programas Educativos	Total	Edad			
		Menos de 24	25 - 29	30 - 34	35 - 39
<b>Posgrado</b>	<b>55</b>	<b>1</b>	<b>14</b>	<b>10</b>	<b>7</b>
Especialidad	9	1	3	0	2
Estudios de Género	9	1	3	0	2
Maestría	44	0	11	10	5
Educación Superior	44	0	11	10	5
Doctorado	2	0	0	0	0
Interinstitucional en Derecho	2	0	0	0	0

Fuente: Cuestionario Estadístico del Sistema Nacional de Educación Superior (Formato 911)

Cuadro No. 96

## Nuevo Ingreso de Nivel Posgrado por Edad

Ciclo Escolar 2007-2008

Programas Educativos	Total	Edad				
		Menos de 24	25 - 29	30 - 34	35 - 39	40 y Más
<b>Posgrado</b>	<b>9</b>	<b>1</b>	<b>3</b>	<b>0</b>	<b>2</b>	<b>3</b>
Especialidad	9	1	3	0	2	3
Estudios de Género	9	1	3	0	2	3

Fuente: Cuestionario Estadístico del Sistema Nacional de Educación Superior (Formato 911)





# Universidad Autónoma de Nayarit

## Unidad de Desarrollo Institucional



Cuadro No. 97

### Matrícula de Nivel Licenciatura por Género y Edad

Ciclo Escolar 2007-2008

Programas Educativos	Total		Edad																			
			Menos de 18		18		19		20		21		22		23		24		25 - 29		30 y Más	
	H	M	H	M	H	M	H	M	H	M	H	M	H	M	H	M	H	M	H	M	H	M
<b>Licenciatura</b>	<b>1166</b>	<b>1643</b>	<b>8</b>	<b>22</b>	<b>147</b>	<b>333</b>	<b>193</b>	<b>379</b>	<b>208</b>	<b>279</b>	<b>196</b>	<b>268</b>	<b>162</b>	<b>187</b>	<b>89</b>	<b>64</b>	<b>55</b>	<b>21</b>	<b>64</b>	<b>46</b>	<b>44</b>	<b>44</b>
Ciencia Política	93	123	4	0	8	22	12	28	19	20	9	22	12	12	6	5	8	2	8	5	7	7
Ciencias de la Educación	79	144	0	5	9	34	13	29	23	21	10	22	13	17	5	6	2	2	3	5	1	3
Comunicación y Medios	234	310	2	2	30	52	42	84	36	56	40	55	19	29	23	12	14	4	14	10	14	6
Derecho	546	598	1	6	74	104	88	137	99	100	99	107	90	89	41	21	18	8	25	14	11	12
Derecho (U.A. Sur) Ixtlán	75	69	0	0	4	12	16	9	9	12	14	8	13	19	4	5	5	1	5	1	5	2
Filosofía	57	80	1	1	3	18	10	21	9	10	6	9	7	12	6	2	5	0	6	4	4	3
Psicología	82	319	0	8	19	91	12	71	13	60	18	45	8	9	4	13	3	4	3	7	2	11

Fuente: Cuestionario Estadístico del Sistema Nacional de Educación Superior (Formato 911)

Cuadro No. 98

### Nuevo Ingreso de Nivel Licenciatura por Género y Edad

Ciclo Escolar 2007-2008

Programas Educativos	Total		Edad																			
			Menos de 18		18		19		20		21		22		23		24		25 - 29		30 y Más	
	H	M	H	M	H	M	H	M	H	M	H	M	H	M	H	M	H	M	H	M	H	M
<b>Licenciatura</b>	<b>314</b>	<b>484</b>	<b>8</b>	<b>20</b>	<b>143</b>	<b>308</b>	<b>69</b>	<b>87</b>	<b>43</b>	<b>31</b>	<b>16</b>	<b>14</b>	<b>9</b>	<b>6</b>	<b>3</b>	<b>5</b>	<b>8</b>	<b>0</b>	<b>8</b>	<b>6</b>	<b>7</b>	<b>7</b>
Ciencia Política	27	36	4	0	8	22	7	8	3	3	2	1	0	0	0	1	1	0	1	0	1	1
Ciencias de la Educación	19	51	0	5	9	32	5	7	5	1	0	2	0	2	0	1	0	0	0	1	0	0
Comunicación y Medios	73	86	2	2	29	50	11	19	9	5	7	5	2	1	2	1	5	0	3	2	3	1
Derecho	124	134	1	6	72	93	27	23	15	7	3	2	3	1	1	0	1	0	1	1	0	1
Derecho (U.A. Sur) Ixtlán	21	17	0	0	4	11	8	3	4	2	2	0	2	1	0	0	0	0	0	0	1	0
Filosofía	16	35	1	1	3	16	6	9	3	4	1	3	0	0	0	0	1	0	1	2	0	0
Psicología	34	125	0	6	18	84	5	18	4	9	1	1	2	1	0	2	0	0	2	0	2	4

Fuente: Cuestionario Estadístico del Sistema Nacional de Educación Superior (Formato 911)



# Universidad Autónoma de Nayarit

Unidad de Desarrollo Institucional



Cuadro No. 99

## Nuevo Ingreso de Nivel Licenciatura y Posgrado por Entidad Federativa de Procedencia de Estudio Ciclo Escolar 2007-2008

Programas Educativos	Total	Distrito Federal	Guanajuato	Jalisco	México	Michoacán	Nayarit	San Luis Potosí	Sinaloa	Sonora	Veracruz	Yucatán	Extranjero
<b>Licenciatura y Posgrado</b>	<b>807</b>	<b>2</b>	<b>7</b>	<b>27</b>	<b>1</b>	<b>3</b>	<b>754</b>	<b>1</b>	<b>8</b>	<b>1</b>	<b>1</b>	<b>1</b>	<b>1</b>
Licenciatura	798	2	7	26	1	3	746	1	8	1	1	1	1
Ciencia Política	63	0	0	4	0	1	57	0	1	0	0	0	0
Ciencias de la Educación	70	0	0	2	0	0	67	0	1	0	0	0	0
Comunicación y Medios	159	1	0	6	1	1	145	0	4	0	0	1	0
Derecho	258	0	0	3	0	0	253	0	1	0	0	0	1
Derecho (U.A. Sur) Ixtlán	38	0	7	0	0	0	30	1	0	0	0	0	0
Filosofía	51	0	0	5	0	0	46	0	0	0	0	0	0
Psicología	159	1	0	6	0	1	148	0	1	1	1	0	0
<b>Posgrado</b>	<b>9</b>	<b>0</b>	<b>0</b>	<b>1</b>	<b>0</b>	<b>0</b>	<b>8</b>	<b>0</b>	<b>0</b>	<b>0</b>	<b>0</b>	<b>0</b>	<b>0</b>
Especialidad	9	0	0	1	0	0	8	0	0	0	0	0	0
Estudios de Género	9	0	0	1	0	0	8	0	0	0	0	0	0

Fuente: Cuestionario Estadístico del Sistema Nacional de Educación Superior (Formato 911)



# Universidad Autónoma de Nayarit

## Unidad de Desarrollo Institucional



Cuadro No. 100

### Tipo de Beca de Nivel Licenciatura por Género

Ciclo Escolar 2007-2008

Programas Educativos	Número de Becas			ARADC			Bajos Recursos			PRONABES			Patronato		
	Total	H	M	Total	H	M	Total	H	M	Total	H	M	Total	H	M
<b>Licenciatura</b>	<b>171</b>	<b>44</b>	<b>127</b>	<b>72</b>	<b>14</b>	<b>58</b>	<b>31</b>	<b>10</b>	<b>21</b>	<b>63</b>	<b>18</b>	<b>45</b>	<b>5</b>	<b>2</b>	<b>3</b>
Ciencia Política	13	4	9	4	2	2	1	0	1	7	2	5	1	0	1
Ciencias de la Educación	20	8	12	4	1	3	5	1	4	11	6	5	0	0	0
Comunicación y Medios	16	4	12	6	1	5	3	1	2	5	2	3	2	0	2
Derecho	78	24	54	36	8	28	17	7	10	24	8	16	1	1	0
Derecho (U.A. Sur) Ixtlán	4	1	3	2	0	2	0	0	0	1	0	1	1	1	0
Filosofía	6	1	5	3	1	2	0	0	0	3	0	3	0	0	0
Psicología	34	2	32	17	1	16	5	1	4	12	0	12	0	0	0

Fuente: Dirección de Servicios Social y Becas

Cuadro No. 101

### Prestadores de Servicio Social de Nivel Licenciatura por Sector

Ciclo Escolar 2007-2008

Programas Educativos	Total		Sector						Universidad Autónoma de Nayarit	
			Público		Privado		Social			
	Asig.	Lib.	Asig.	Lib.	Asig.	Lib.	Asig.	Lib.	Asig.	Lib.
<b>Licenciatura</b>	<b>130</b>	<b>301</b>	<b>106</b>	<b>197</b>	<b>2</b>	<b>11</b>	<b>10</b>	<b>1</b>	<b>12</b>	<b>92</b>
Ciencia Política	7	13	6	6	0	0	0	1	1	6
Ciencias de la Educación	1	28	0	9	0	0	0	0	1	19
Comunicación y Medios	20	45	13	11	1	4	0	0	6	30
Derecho	53	133	52	116	1	7	0	0	0	10
Derecho (U.A. Sur) Ixtlán	22	27	11	11	0	0	10	0	1	16
Filosofía	1	3	0	1	0	0	0	0	1	2
Psicología	26	44	24	36	0	0	0	0	2	8
Desarrollo Cultural	0	8	0	7	0	0	0	0	0	1

Fuente: Dirección de Servicios Social y Becas

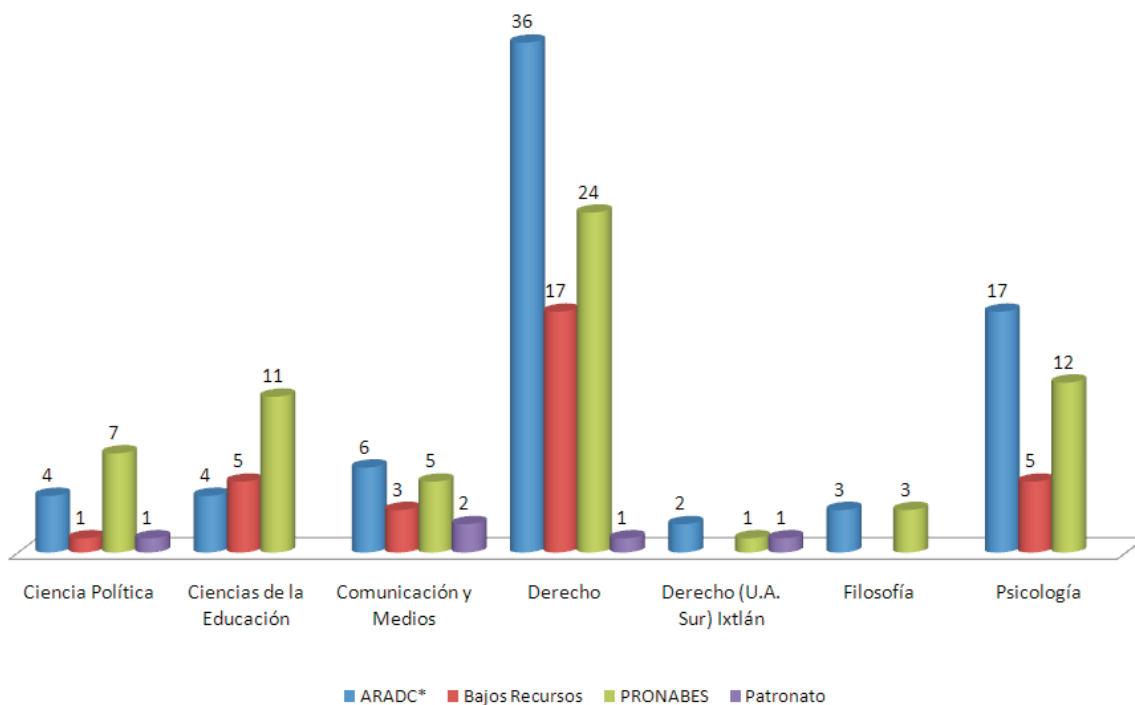


Universidad Autónoma de Nayarit  
Unidad de Desarrollo Institucional



Gráfica No. 52

**Tipos de Becas por Género**  
Ciclo Escolar 2007-2008



Fuente: Cuadro No. 100



# Universidad Autónoma de Nayarit

Unidad de Desarrollo Institucional



Cuadro No. 102

## Egresados por Género Ciclo Escolar 2006-2007

Programas Educativos	Total	Hombres	Mujeres
<b>Licenciatura y Posgrado</b>	<b>198</b>	<b>61</b>	<b>137</b>
Licenciatura	184	61	123
Ciencia Política	7	5	2
Ciencias de la Educación	18	9	9
Comunicación y Medios	37	9	28
Derecho	65	28	37
Derecho (U.A. Sur) Ixtlán	1	1	0
Psicología	56	9	47
Posgrado	14	0	14
Especialidad	14	0	14
Estudios de Género	14	0	14

Fuente: Cuestionario Estadístico del Sistema Nacional de Educación Superior (Formato 911)

Cuadro No. 103

## Titulados por Género Ciclo Escolar 2006-2007

Programas Educativos	Total	Hombres	Mujeres
Licenciatura	187	81	106
Derecho	187	81	106

Fuente: Cuestionario Estadístico del Sistema Nacional de Educación Superior (Formato 911)



# Universidad Autónoma de Nayarit

Unidad de Desarrollo Institucional



Cuadro No. 104

## Personal Docente por Grado de Estudio (2008)

Programas Educativos	Docentes que colaboran en el Programa Educativo	Total de PTC	PTC			% de PTC con Posgrado
			Doctorado	Maestría	Especialidad	
<b>Total</b>	<b>230</b>	<b>101</b>	<b>12</b>	<b>45</b>	<b>3</b>	<b>59.41</b>
<b>Licenciatura</b>						
Ciencia Política	23	12	3	9	0	100.00
Ciencias de la Educación	35	12	0	9	0	75.00
Comunicación y Medios	44	8	1	3	0	50.00
Derecho	86	55	7	19	3	52.73
Filosofía	13	4	0	0	0	0
Psicología	27	8	0	4	0	50.00
<b>Posgrado</b>						
Estudios de Género	15	2	1	1	0	100.00

Fuente: Dirección de Recursos Humanos



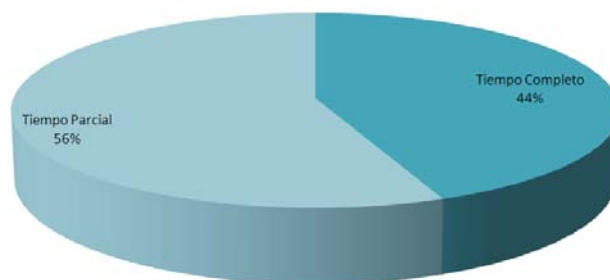
# Universidad Autónoma de Nayarit

## Unidad de Desarrollo Institucional



Gráfica No. 53

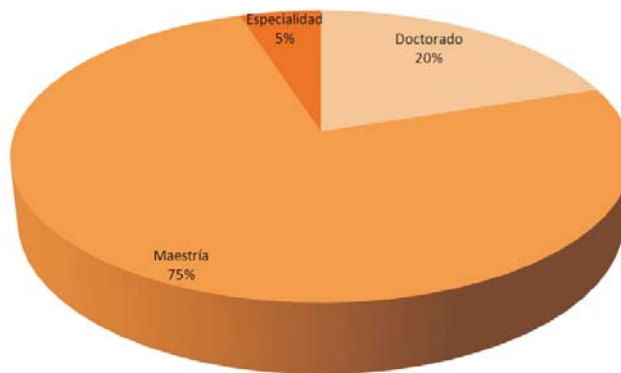
Personal Docente por Tiempo de Dedicación  
(2008)



Fuente: Cuadro No. 104

Gráfica No. 54

PTC con Posgrado  
(2008)



Fuente: Cuadro No. 104



Universidad Autónoma de Nayarit  
Unidad de Desarrollo Institucional



Cuadro No. 105

**Personal Docente con Perfil PROMEP Y SNI por Género**  
(2008)

Programas Educativos	PERFIL PROMEP			SNI		
	Total	Hombres	Mujeres	Total	Hombres	Mujeres
<b>Total</b>	<b>29</b>	<b>15</b>	<b>14</b>	<b>7</b>	<b>4</b>	<b>3</b>
<b>Licenciatura</b>						
Ciencia Política	6	4	2	2	2	0
Ciencias de la Educación	8	3	5	0	0	0
Comunicación y Medios	3	1	2	0	0	0
Derecho	5	5	0	3	2	1
Filosofía	1	0	1	1	0	1
Psicología	5	2	3	0	0	0
<b>Posgrado</b>						
Estudios de Género	1	0	1	1	0	1

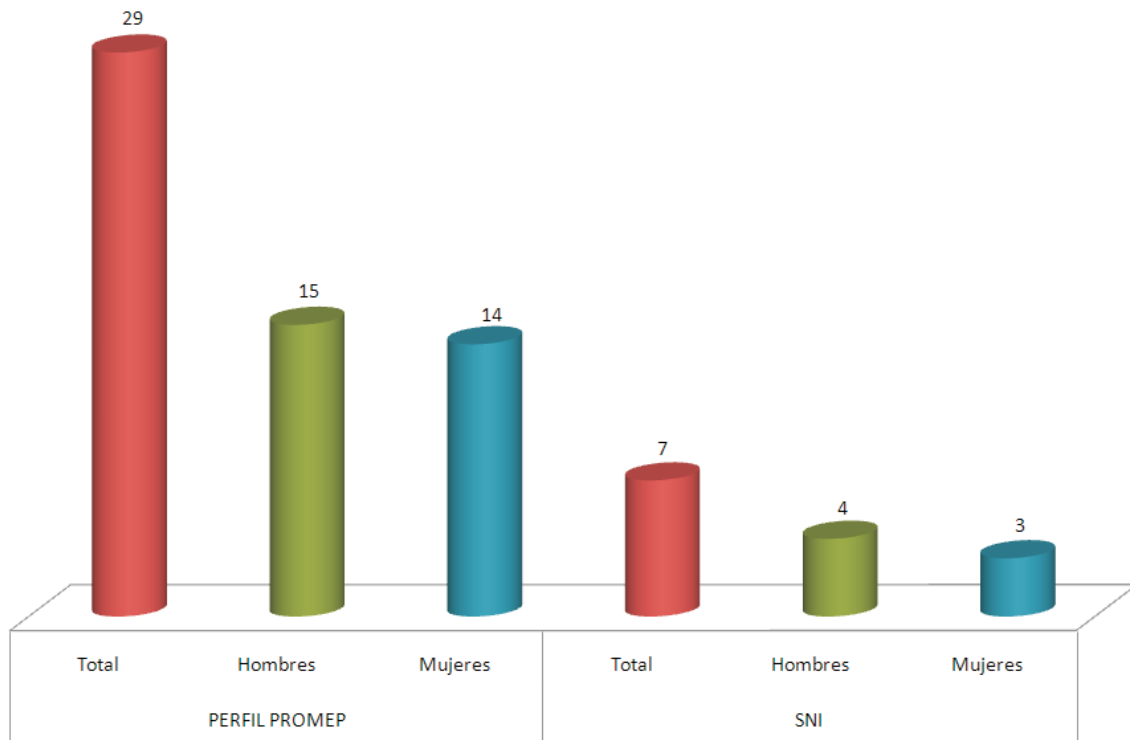
Fuente: Dirección de Desarrollo del Profesorado  
Secretaría de Investigación y Posgrado





Gráfica No. 55

PTC con Perfil Promep y SNI por Género  
(2008)



Fuente: Cuadro No. 105



Universidad Autónoma de Nayarit  
Unidad de Desarrollo Institucional



Cuadro No. 106

**Programas Evaluados por CIEES**  
(2008)

Programas Educativos	Programas Evaluados	CIEES		
		Nivel 1	Nivel 2	Nivel 3
<b>Total</b>	<b>2</b>	<b>2</b>	<b>0</b>	<b>0</b>
Ciencia Política				
Ciencias de la Educación	*	2005		
Comunicación y Medios				
Derecho	*	2008		
Filosofía				
Psicología				

Fuente: Dirección de Programas Educativos



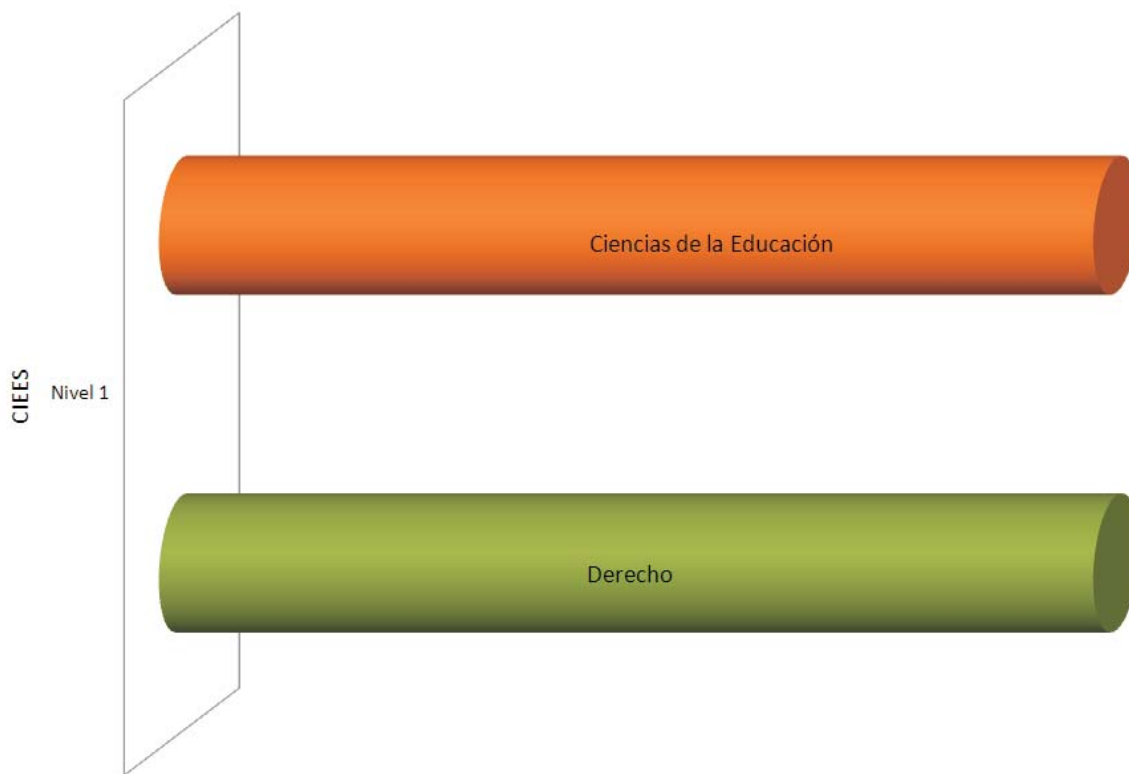
# Universidad Autónoma de Nayarit

Unidad de Desarrollo Institucional



Gráfica No. 56

### Programas Evaluados por CIEES (2008)





Universidad Autónoma de Nayarit  
Unidad de Desarrollo Institucional



Cuadro No. 107

**Cuerpos Académicos y Líneas de Investigación  
(2008)**

Cuerpos Académicos	Estatus	LGAC
<b>Total</b>		<b>27</b>
Actores Sociales y Desarrollo Comunitario	En Formación	2
Comunicación, Lengua y Sociedad	En Formación	1
Derecho Constitucional Local	En Formación	1
El Derecho Sustantivo y Adjetivo Civil	En Formación	1
Desarrollo Curricular en el Área de la Salud	En Formación	2
Desarrollo de Organizaciones Sociales	En Formación	2
Desarrollo Humano	En Formación	2
Estado y Derechos Fundamentales	En Formación	3
Estado y Sociedad	En Formación	2
Lingüística Aplicada	En Formación	1
Pedagogía	En Formación	3
Sociedad y Región	En Formación	3
Sujetos de la Educación y Procesos de Formación	En Formación	3
Implicaciones Curriculares	En Formación	1

Fuente: Secretaría de Investigación y Posgrado



# Universidad Autónoma de Nayarit

Unidad de Desarrollo Institucional



Cuadro No. 108

## Participación de Alumnos en Programa de Movilidad Ciclo Escolar 2007-2008

	Universidad Destino	Alumnos
<b>Total</b>		<b>54</b>
Programa Delfín		36
Ciencia Política	Benemérita Universidad Autónoma de Puebla	1
	Colegio de la Frontera del Norte	1
	Colegio de la Frontera del Sur	2
	Colegio de México	1
	Universidad Autónoma de México	1
Ciencias de la Educación	Universidad Autónoma de Sinaloa	2
	Universidad Autónoma de Tlaxcala	1
Comunicación y Medios	Universidad Autónoma de México	2
	El Colegio de Jalisco	1
	Universidad de Sonora	2
	Universidad Nacional Autónoma de México	1
Derecho	Instituto de Investigaciones Jurídicas de la Universidad Nacional Autónoma de México	7
	Instituto Nacional de Ciencias Penales	1
	Universidad Autónoma de Nayarit	2
	Universidad Autónoma de Nuevo León	3
	Universidad Autónoma de Sinaloa	2
	Universidad Michoacana de San Nicolás de Hidalgo	1
	Universidad Nacional Autónoma de México	1
Filosofía	Benemérita Universidad Autónoma de Puebla	1
	Universidad Nacional Autónoma de México	2
Psicología	Universidad de Guadalajara	1

1/2



# Universidad Autónoma de Nayarit

Unidad de Desarrollo Institucional



## Participación de Alumnos en Programa de Movilidad Ciclo Escolar 2007-2008

	Universidad Destino	Alumnos
Programa de Movilidad		18
Ciencias de la Educación	Instituto Tecnológico de Sonora	1
Comunicación y Medios	Universidad Autónoma de Querétaro	3
	Universidad Autónoma del Estado de Morelos	1
	Instituto Tecnológico de Sonora	1
	Universidad de Colima	4
	Universidad Autónoma de Nayarit	1
Derecho	Universidad Veracruzana	5
	Universidad de Sonora	1
	Universidad Autónoma de Nuevo León	1

Fuente: Secretaría de Docencia  
Secretaría de Investigación y Posgrado

2/2



# Universidad Autónoma de Nayarit

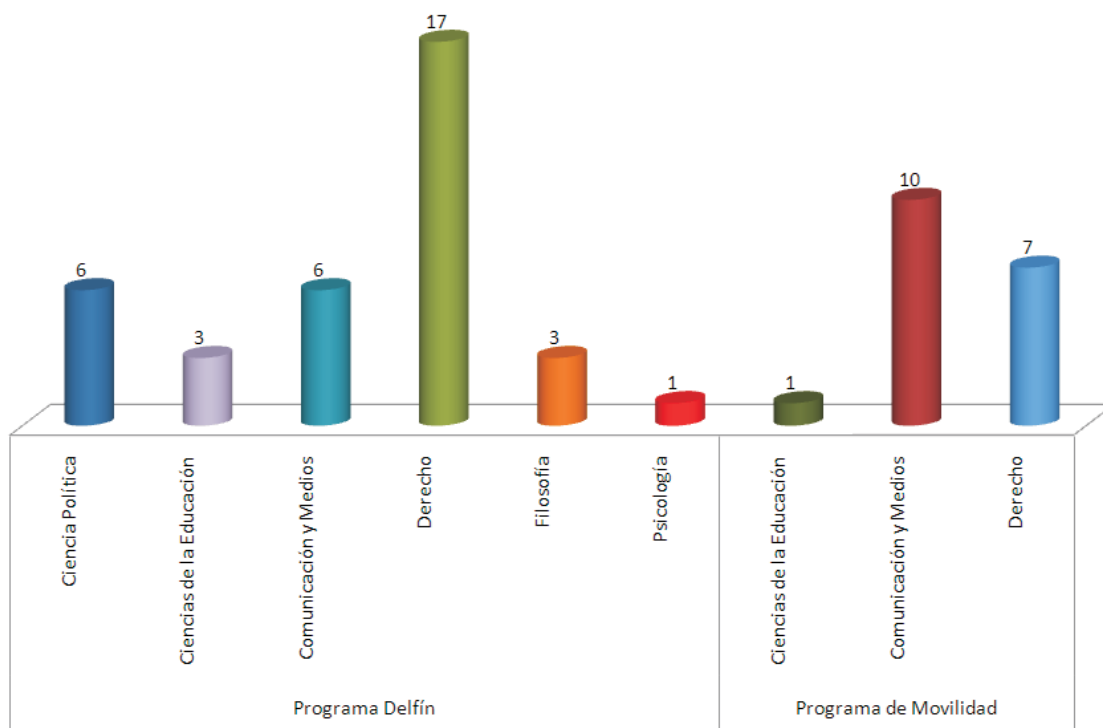
Unidad de Desarrollo Institucional



Gráfica No. 57

### Participación de Alumnos en Programas de Movilidad

Ciclo Escolar 2007-2008



Fuente: Cuadro No. 108







**Nivel Medio Superior**





# Universidad Autónoma de Nayarit

Unidad de Desarrollo Institucional



Cuadro No. 109

## Unidades Académicas

### Ciclo Escolar 2007-2008

Unidad Académica	Número
Preparatoria No. 1 Tepic	1
Preparatoria No. 2 Santiago Ixcuintla	1
Preparatoria No. 3 Acaponeta	1
Preparatoria No. 4 Tecuala	1
Preparatoria No. 5 Tuxpan	1
Preparatoria No. 6 Ixtlán del Río	1
Preparatoria No. 7 Compostela	1
Preparatoria No. 8 Ahuacatlán	1
Preparatoria No. 9 Villa Hidalgo	1
Preparatoria No. 10 Valle de Banderas	1
Preparatoria No. 11 Ruiz	1
Preparatoria No. 12 San Blas	1
Preparatoria No. 13 Tepic	1
Preparatoria No. 14 Tepic	1
Preparatoria No. 15 Puente de Camotlán	1
Escuela de Música	1

Fuente: Cuestionario Estadístico del Sistema Nacional de Educación Superior (Formato 911)



# Universidad Autónoma de Nayarit

Unidad de Desarrollo Institucional



Cuadro No. 110

## Matrícula por Género

### Ciclo Escolar 2007-2008

Unidad Académica	Total	Hombres	Mujeres
<b>Total</b>	<b>11872</b>	<b>5362</b>	<b>6510</b>
<b>Nivel Medio Superior</b>	<b>11769</b>	<b>5284</b>	<b>6485</b>
Preparatoria No. 1 Tepic	3270	1439	1831
Preparatoria No. 2 Santiago Ixcuintla	935	416	519
Preparatoria No. 3 Acaponeta	1012	486	526
Preparatoria No. 4 Tecuala	677	306	371
Preparatoria No. 5 Tuxpan	975	424	551
Preparatoria No. 6 Ixtlán del Río	506	253	253
Preparatoria No. 7 Compostela	476	229	247
Preparatoria No. 8 Ahuacatlán	269	131	138
Preparatoria No. 9 Villa Hidalgo	325	149	176
Preparatoria No. 10 Valle de Banderas	305	164	141
Preparatoria No. 11 Ruiz	418	217	201
Preparatoria No. 12 San Blas	226	96	130
Preparatoria No. 13 Tepic	1753	748	1005
Preparatoria No. 14 Tepic	509	188	321
Preparatoria No. 15 Puente de Camotlán	113	39	74
<b>Nivel Medio Terminal</b>	<b>103</b>	<b>78</b>	<b>25</b>
Escuela de Música	103	78	25

Fuente: Cuestionario Estadístico del Sistema Nacional de Educación Superior (Formato 911)



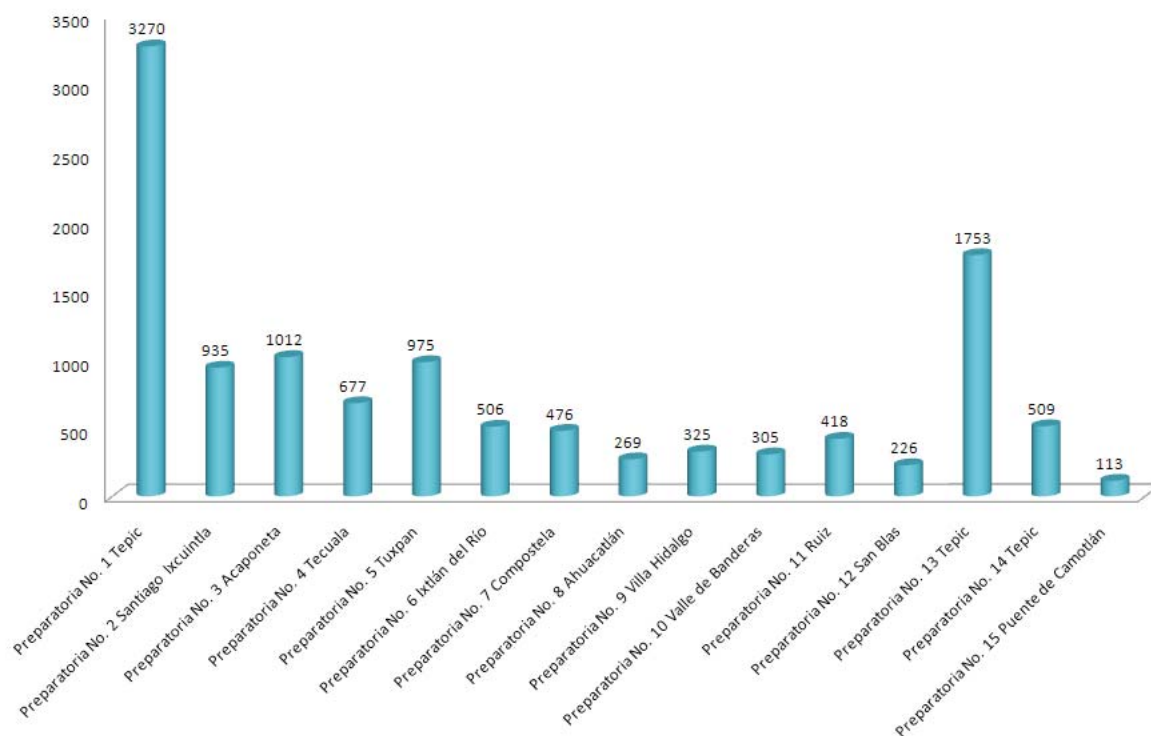
# Universidad Autónoma de Nayarit

Unidad de Desarrollo Institucional



Gráfica No. 58

## Matrícula Total de Nivel Medio Superior Ciclo escolar 2007-2008



Fuente: Cuadro No. 110



# Universidad Autónoma de Nayarit

Unidad de Desarrollo Institucional



Cuadro No. 111

## Matrícula por Grado Ciclo Escolar 2007-2008

Unidad Académica	Matrícula	Primero	Segundo	Tercero
<b>Total</b>	<b>11872</b>	<b>4736</b>	<b>3668</b>	<b>3468</b>
<b>Nivel Medio Superior</b>	<b>11769</b>	<b>4682</b>	<b>3634</b>	<b>3453</b>
Preparatoria No. 1 Tepic	3270	1428	945	897
Preparatoria No. 2 Santiago Ixcuintla	935	319	337	279
Preparatoria No. 3 Acaponeta	1012	362	306	344
Preparatoria No. 4 Tecuala	677	240	216	221
Preparatoria No. 5 Tuxpan	975	322	347	306
Preparatoria No. 6 Ixtlán del Río	506	211	166	129
Preparatoria No. 7 Compostela	476	193	139	144
Preparatoria No. 8 Ahuacatlán	269	114	76	79
Preparatoria No. 9 Villa Hidalgo	325	137	106	82
Preparatoria No. 10 Valle de Banderas	305	149	87	69
Preparatoria No. 11 Ruiz	418	173	130	115
Preparatoria No. 12 San Blas	226	79	61	86
Preparatoria No. 13 Tepic	1753	685	549	519
Preparatoria No. 14 Tepic	509	227	135	147
Preparatoria No. 15 Puente de Camotlán	113	43	34	36
<b>Nivel Medio Terminal</b>	<b>103</b>	<b>54</b>	<b>34</b>	<b>15</b>
Escuela de Música	103	54	34	15

Fuente: Cuestionario Estadístico del Sistema Nacional de Educación Superior (Formato 911)



# Universidad Autónoma de Nayarit

Unidad de Desarrollo Institucional



Cuadro No. 112

## Nuevo Ingreso por Género Ciclo Escolar 2007-2008

Unidad Académica	Nuevo Ingreso			Solicitud de Ingreso	% de Aceptación
	Total	Hombres	Mujeres	Total	
<b>Total</b>	<b>4736</b>	<b>2210</b>	<b>2526</b>	<b>5633</b>	<b>84.08</b>
<b>Nivel Medio Superior</b>	<b>4682</b>	<b>2165</b>	<b>2517</b>	<b>5579</b>	<b>83.92</b>
Preparatoria No. 1 Tepic	1428	653	775	1895	75.36
Preparatoria No. 2 Santiago Ixcuintla	319	134	185	365	87.40
Preparatoria No. 3 Acaponeta	362	174	188	417	86.81
Preparatoria No. 4 Tecuala	240	117	123	291	82.47
Preparatoria No. 5 Tuxpan	322	143	179	330	97.58
Preparatoria No. 6 Ixtlán del Río	211	106	105	240	87.92
Preparatoria No. 7 Compostela	193	101	92	219	88.13
Preparatoria No. 8 Ahuacatlán	114	55	59	134	85.07
Preparatoria No. 9 Villa Hidalgo	137	59	78	160	85.63
Preparatoria No. 10 Valle de Banderas	149	81	68	161	92.55
Preparatoria No. 11 Ruiz	173	93	80	210	82.38
Preparatoria No. 12 San Blas	79	35	44	96	82.29
Preparatoria No. 13 Tepic	685	311	374	767	89.31
Preparatoria No. 14 Tepic	227	94	133	249	91.16
Preparatoria No. 15 Puente de Camotlán	43	9	34	45	95.56
<b>Nivel Medio Terminal</b>	<b>54</b>	<b>45</b>	<b>9</b>	<b>54</b>	<b>100.00</b>
Escuela de Música	54	45	9	54	100.00

Fuente: Cuestionario Estadístico del Sistema Nacional de Educación Superior (Formato 911)

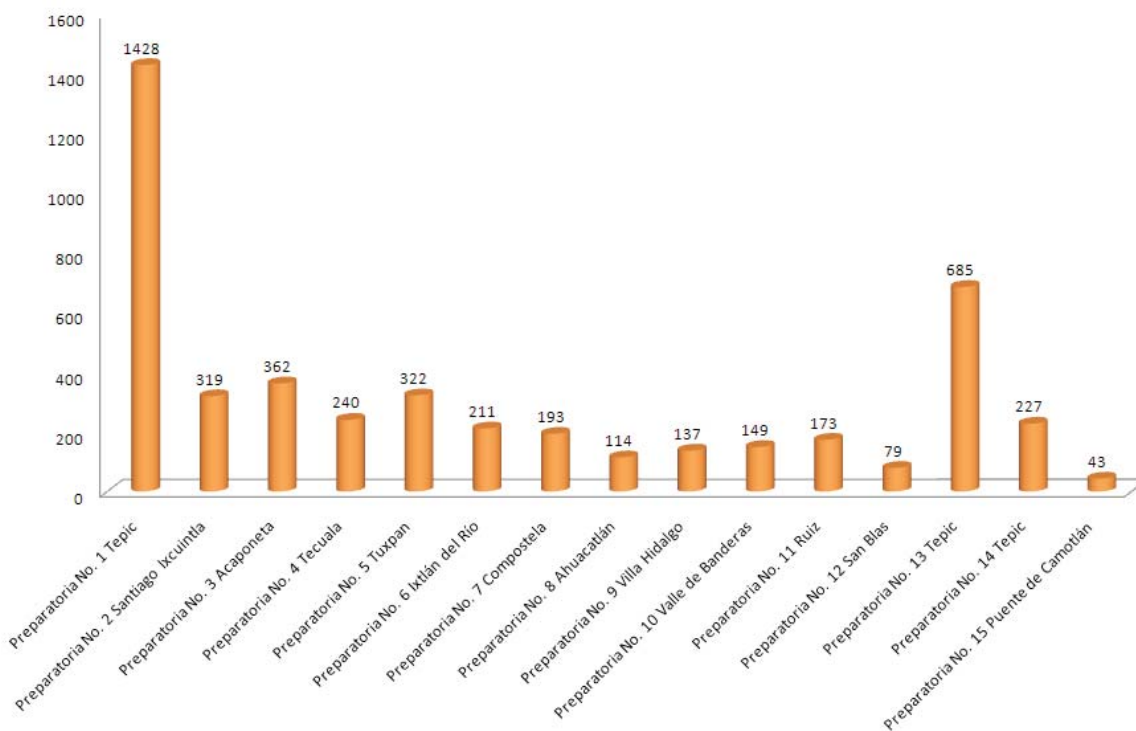


Universidad Autónoma de Nayarit  
Unidad de Desarrollo Institucional



Gráfica No. 59

Nuevo Ingreso de Nivel Medio Superior  
Ciclo escolar 2007-2008



Fuente: Cuadro No. 112





# Universidad Autónoma de Nayarit

## Unidad de Desarrollo Institucional



Cuadro No. 113

### Matrícula por Edad

Ciclo Escolar 2007-2008

Unidad Académica	Total			Edad															
				14 y Menos		15		16		17		18		19		20-24		25 y Más	
	Suma	H	M	H	M	H	M	H	M	H	M	H	M	H	M	H	M		
<b>Total</b>	<b>11872</b>	<b>5363</b>	<b>6509</b>	<b>151</b>	<b>253</b>	<b>1556</b>	<b>1970</b>	<b>1561</b>	<b>1843</b>	<b>1305</b>	<b>1580</b>	<b>465</b>	<b>467</b>	<b>139</b>	<b>118</b>	<b>125</b>	<b>121</b>	<b>61</b>	<b>157</b>
Nivel Medio Superior	11769	5285	6484	150	253	1554	1970	1554	1841	1296	1578	456	464	128	109	97	115	50	154
Preparatoria No. 1 Tepic	3270	1439	1831	68	104	487	645	441	516	312	431	88	95	26	27	16	11	1	2
Preparatoria No. 2 Santiago Ixcuintla	935	416	519	35	40	101	155	152	188	104	129	21	7	2	0	1	0	0	0
Preparatoria No. 3 Acaponeta	1012	486	526	0	0	139	164	160	151	135	163	38	42	13	4	1	2	0	0
Preparatoria No. 4 Tecuala	677	306	371	12	14	81	94	38	30	69	93	87	117	16	18	3	5	0	0
Preparatoria No. 5 Tuxpan	975	424	551	0	2	94	148	143	184	135	167	41	32	6	11	4	4	1	3
Preparatoria No. 6 Ixtlán del Río	506	253	253	13	22	97	87	74	85	50	42	13	11	5	3	1	3	0	0
Preparatoria No. 7 Compostela	476	229	247	1	1	78	78	66	83	58	66	18	16	6	2	2	1	0	0
Preparatoria No. 8 Ahuacatlán	269	131	138	0	1	42	48	38	38	32	38	14	8	2	4	3	1	0	0
Preparatoria No. 9 Villa Hidalgo	325	149	176	2	12	48	58	50	60	42	39	6	6	1	0	0	1	0	0
Preparatoria No. 10 Valle de Banderas	305	164	141	1	5	44	47	51	41	44	28	15	11	5	1	4	7	0	1
Preparatoria No. 11 Ruiz	418	217	201	2	0	69	51	51	80	65	55	17	11	8	3	5	1	0	0
Preparatoria No. 12 San Blas	226	96	130	5	7	20	28	23	44	34	34	9	13	3	1	2	3	0	0
Preparatoria No. 13 Tepic	1753	748	1005	10	35	243	334	234	310	181	259	63	59	17	8	0	0	0	0
Preparatoria No. 14 Tepic	509	188	321	0	0	4	11	15	15	27	21	24	27	16	24	54	75	48	148
Preparatoria No. 15 Puente de Camotlán	113	39	74	1	10	7	22	18	16	8	13	2	9	2	3	1	1	0	0
Nivel Medio Terminal	103	78	25	1	0	2	0	7	2	9	2	9	3	11	9	28	6	11	3
Escuela de Música	103	78	25	1	0	2	0	7	2	9	2	9	3	11	9	28	6	11	3

Fuente: Cuestionario Estadístico del Sistema Nacional de Educación Superior (Formato 911)



# Universidad Autónoma de Nayarit

## Unidad de Desarrollo Institucional



Cuadro No. 114

### Nuevo Ingreso por Edad

Ciclo Escolar 2007-2008

Unidad Académica	Total			Edad															
				14 y Menos		15		16		17		18		19		20-24		25 y Más	
	Suma	H	M	H	M	H	M	H	M	H	M	H	M	H	M	H	M		
<b>Total</b>	<b>4736</b>	<b>2210</b>	<b>2526</b>	<b>151</b>	<b>253</b>	<b>1380</b>	<b>1704</b>	<b>431</b>	<b>333</b>	<b>132</b>	<b>100</b>	<b>34</b>	<b>32</b>	<b>18</b>	<b>20</b>	<b>43</b>	<b>29</b>	<b>21</b>	<b>55</b>
<b>Nivel Medio Superior</b>	<b>4682</b>	<b>2165</b>	<b>2517</b>	<b>150</b>	<b>253</b>	<b>1378</b>	<b>1704</b>	<b>424</b>	<b>332</b>	<b>130</b>	<b>100</b>	<b>29</b>	<b>31</b>	<b>12</b>	<b>16</b>	<b>27</b>	<b>27</b>	<b>15</b>	<b>54</b>
Preparatoria No. 1 Tepic	1428	653	775	68	104	420	530	123	94	32	36	7	6	0	1	3	2	0	2
Preparatoria No. 2 Santiago Ixcuintla	319	134	185	35	40	83	136	15	9	1	0	0	0	0	0	0	0	0	0
Preparatoria No. 3 Acaponeta	362	174	188	0	0	125	143	38	34	11	9	0	2	0	0	0	0	0	0
Preparatoria No. 4 Tecuala	240	117	123	12	14	81	94	15	14	8	1	1	0	0	0	0	0	0	0
Preparatoria No. 5 Tuxpan	322	143	179	0	2	89	144	44	24	8	4	2	2	0	1	0	0	0	2
Preparatoria No. 6 Ixtlán del Río	211	106	105	13	22	69	66	19	12	2	5	3	0	0	0	0	0	0	0
Preparatoria No. 7 Compostela	193	101	92	1	1	73	71	21	14	5	4	1	1	0	1	0	0	0	0
Preparatoria No. 8 Ahuacatlán	114	55	59	0	1	42	48	11	7	1	3	0	0	0	0	1	0	0	0
Preparatoria No. 9 Villa Hidalgo	137	59	78	2	12	44	52	11	12	2	0	0	1	0	0	0	1	0	0
Preparatoria No. 10 Valle de Banderas	149	81	68	1	5	37	43	34	11	9	6	0	2	0	0	0	1	0	0
Preparatoria No. 11 Ruiz	173	93	80	2	0	69	49	13	24	4	5	1	2	2	0	2	0	0	0
Preparatoria No. 12 San Blas	79	35	44	5	7	18	23	9	8	2	5	1	1	0	0	0	0	0	0
Preparatoria No. 13 Tepic	685	311	374	10	35	223	278	54	53	24	8	0	0	0	0	0	0	0	0
Preparatoria No. 14 Tepic	227	94	133	0	0	4	10	13	12	18	11	13	14	10	13	21	23	15	50
Preparatoria No. 15 Puente de Camotlán	43	9	34	1	10	1	17	4	4	3	3	0	0	0	0	0	0	0	0
<b>Nivel Medio Terminal</b>	<b>54</b>	<b>45</b>	<b>9</b>	<b>1</b>	<b>0</b>	<b>2</b>	<b>0</b>	<b>7</b>	<b>1</b>	<b>2</b>	<b>0</b>	<b>5</b>	<b>1</b>	<b>6</b>	<b>4</b>	<b>16</b>	<b>2</b>	<b>6</b>	<b>1</b>
Escuela de Música	54	45	9	1	0	2	0	7	1	2	0	5	1	6	4	16	2	6	1

Fuente: Cuestionario Estadístico del Sistema Nacional de Educación Superior (Formato 911)



# Universidad Autónoma de Nayarit

Unidad de Desarrollo Institucional



Cuadro No. 115

## Tipo de Beca de Nivel Medio Superior por Género

Ciclo Escolar 2007-2008

Unidad Académica	Número de Becas			ARADC			Bajos Recursos		
	Total	H	M	Total	H	M	Total	H	M
<b>Total</b>	<b>224</b>	<b>75</b>	<b>149</b>	<b>159</b>	<b>54</b>	<b>105</b>	<b>65</b>	<b>21</b>	<b>44</b>
Nivel Medio Superior	222	73	149	157	52	105	65	21	44
Preparatoria No. 1 Tepic	42	13	29	25	7	18	17	6	11
Preparatoria No. 2 Santiago Ixcuintla	9	4	5	4	3	1	5	1	4
Preparatoria No. 3 Acaponeta	14	5	9	10	2	8	4	3	1
Preparatoria No. 4 Tecuala	14	7	7	7	5	2	7	2	5
Preparatoria No. 5 Tuxpan	42	10	32	35	7	28	7	3	4
Preparatoria No. 6 Ixtlán del Río	16	8	8	10	4	6	6	4	2
Preparatoria No. 7 Compostela	20	5	15	18	5	13	2	0	2
Preparatoria No. 8 Ahuacatlán	6	0	6	4	0	4	2	0	2
Preparatoria No. 9 Villa Hidalgo	7	1	6	3	1	2	4	0	4
Preparatoria No. 10 Valle de Banderas	6	3	3	5	2	3	1	1	0
Preparatoria No. 11 Ruiz	3	2	1	3	2	1	0	0	0
Preparatoria No. 12 San Blas	14	5	9	14	5	9	0	0	0
Preparatoria No. 13 Tepic	9	3	6	8	2	6	1	1	0
Preparatoria No. 14 Tepic	10	2	8	5	2	3	5	0	5
Preparatoria No. 15 Puente de Camotlán	10	5	5	6	5	1	4	0	4
Nivel Medio Terminal	2	2	0	2	2	0	0	0	0
Escuela de Música	2	2	0	2	2	0	0	0	0

Fuente: Dirección de Servicios Social y Becas



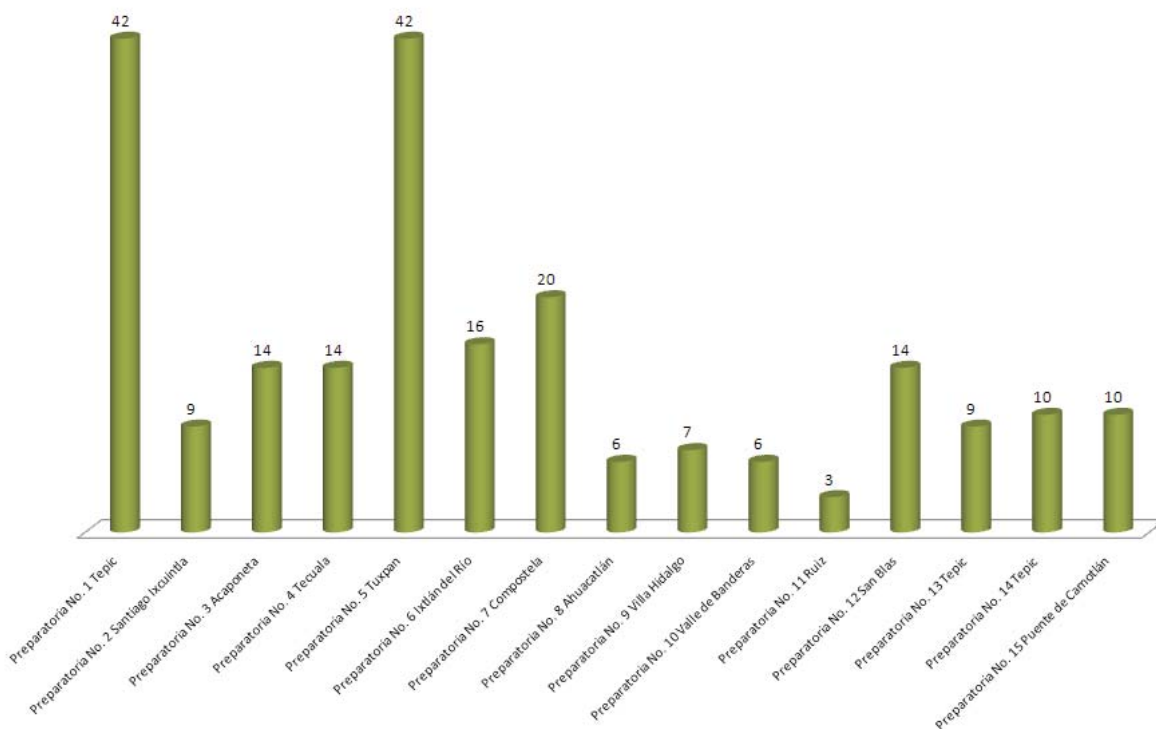
# Universidad Autónoma de Nayarit

Unidad de Desarrollo Institucional



Gráfica No. 60

## Becas por Preparatoria Ciclo escolar 2007-2008



Fuente: Cuadro No. 115



# Universidad Autónoma de Nayarit

Unidad de Desarrollo Institucional



Cuadro No. 116

## Egresados del Nivel Medio Superior por Género

Ciclo Escolar 2006-2007

Unidad Académica	Total	Hombres	Mujeres
<b>Total</b>	<b>3495</b>	<b>1443</b>	<b>2052</b>
<b>Nivel Medio Superior</b>	<b>3474</b>	<b>1429</b>	<b>2045</b>
Preparatoria No. 1 Tepic	1066	423	643
Preparatoria No. 2 Santiago Ixcuintla	305	130	175
Preparatoria No. 3 Acaponeta	285	121	164
Preparatoria No. 4 Tecuala	198	94	104
Preparatoria No. 5 Tuxpan	333	144	189
Preparatoria No. 6 Ixtlán del Río	94	45	49
Preparatoria No. 7 Compostela	178	75	103
Preparatoria No. 8 Ahuacatlán	90	38	52
Preparatoria No. 9 Villa Hidalgo	67	26	41
Preparatoria No. 10 Valle de Banderas	48	27	21
Preparatoria No. 11 Ruiz	76	28	48
Preparatoria No. 12 San Blas	68	23	45
Preparatoria No. 13 Tepic	506	206	300
Preparatoria No. 14 Tepic	121	32	89
Preparatoria No. 15 Puente de Camotlán	39	17	22
<b>Nivel Medio Terminal</b>	<b>21</b>	<b>14</b>	<b>7</b>
Escuela de Música	21	14	7

Fuente: Cuestionario Estadístico del Sistema Nacional de Educación Superior (Formato 911)



# Universidad Autónoma de Nayarit

Unidad de Desarrollo Institucional



Cuadro No. 117

## Personal Docente por Grado de Estudio (2008)

Unidad Académica	Personal Docente			Administrativos
	Total	PTC	PTP	Total
<b>Total</b>	<b>612</b>	<b>337</b>	<b>275</b>	<b>257</b>
<b>Nivel Medio Superior</b>	<b>600</b>	<b>329</b>	<b>271</b>	<b>252</b>
Preparatoria No. 1 Tepic	142	79	63	66
Preparatoria No. 2 Santiago Ixcuintla	30	18	12	13
Preparatoria No. 3 Acaponeta	40	17	23	16
Preparatoria No. 4 Tecuala	31	15	16	15
Preparatoria No. 5 Tuxpan	57	37	20	12
Preparatoria No. 6 Ixtlán del Río	31	16	15	16
Preparatoria No. 7 Compostela	29	15	14	15
Preparatoria No. 8 Ahuacatlán	34	20	14	12
Preparatoria No. 9 Villa Hidalgo	29	14	15	12
Preparatoria No. 10 Valle de Banderas	22	11	11	10
Preparatoria No. 11 Ruiz	25	13	12	14
Preparatoria No. 12 San Blas	16	8	8	10
Preparatoria No. 13 Tepic	87	47	40	29
Preparatoria No. 14 Tepic	18	14	4	9
Preparatoria No. 15 Puente de Camotlán	9	5	4	3
<b>Nivel Medio Terminal</b>	<b>12</b>	<b>8</b>	<b>4</b>	<b>5</b>
Escuela de Música	12	8	4	5

Fuente: Dirección de Recursos Humanos



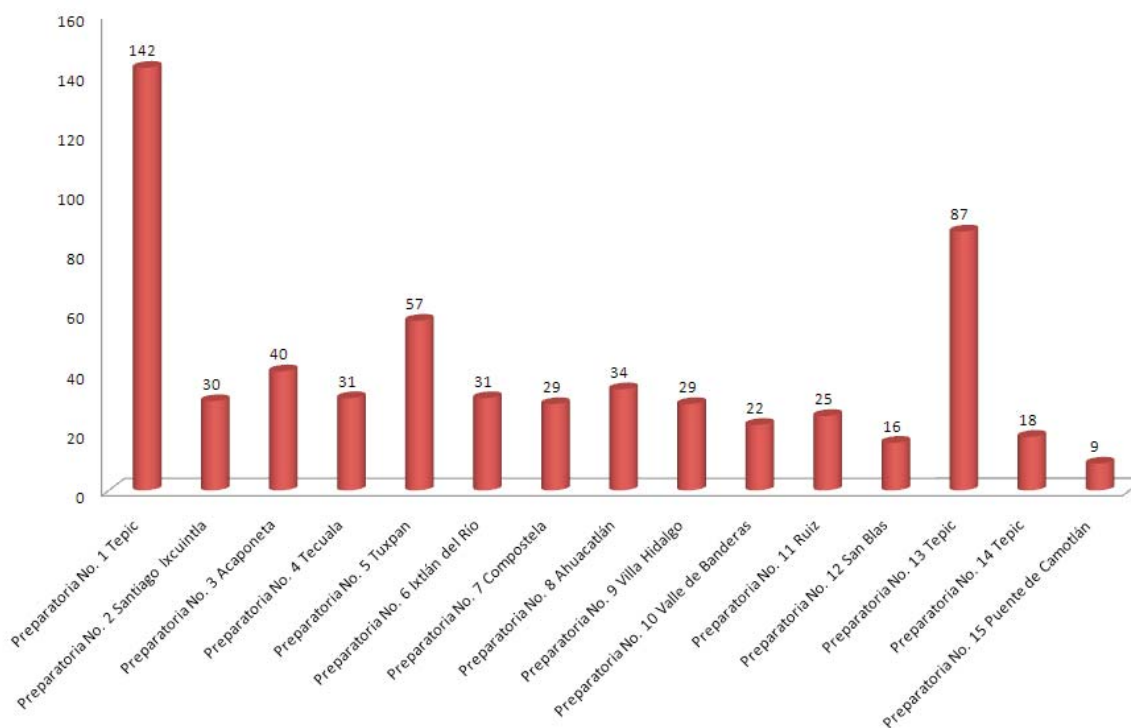
# Universidad Autónoma de Nayarit

Unidad de Desarrollo Institucional



Gráfica No. 61

## Personal Docente (2008)



Fuente: Cuadro No.117