



Tepic, Nayarit; a 18 de marzo de 2018.

**CC. Integrantes del H. Consejo General Universitario
Presente.**

Jorge Ignacio Peña González, en mi carácter de Rector de la Universidad Autónoma de Nayarit, con fundamento en el artículo 21, fracción IV de la Ley Orgánica de la Universidad Autónoma de Nayarit y en cumplimiento a lo estipulado por el artículo 45, fracción X de su Estatuto de Gobierno, me permito presentar ante este Honorable Consejo General Universitario, el informe de los aspectos presupuestarios y financieros de la Universidad Autónoma de Nayarit, correspondiente al ejercicio fiscal 2017.

Presentación.

De acuerdo a las directrices plasmada en el Plan de Desarrollo Institucional, y atendiendo el objetivo de establecer un proceso permanente de evaluación del cumplimiento de los compromisos institucionales contenidos en ese documento; así también el compromiso ineludible de la rendición de cuentas sobre los recursos otorgados a esta Institución en primera instancia ante este órgano colegiado, máxima autoridad de La Universidad Autónoma de Nayarit, me permito presentar el informe que contiene el desglose de la situación presupuestaria y financiera de la Universidad, por lo que corresponde al ejercicio fiscal comprendido del 1º de enero al 31 de diciembre del año 2017.

Financiamiento.

La Universidad durante el periodo que se informa obtuvo ingresos por concepto de Subsidio Federal por el importe de \$1´462,311,688.00 (Mil cuatrocientos sesenta y dos millones trescientos once mil seiscientos ochenta y ocho pesos 00/100M.N.); que representan el 79.07% del total de los ingresos.



Por lo que respecta al Subsidio Estatal la cantidad obtenida fue por el orden de los \$224'604,417.00 (Doscientos veinticuatro millones seiscientos cuatro mil cuatrocientos diecisiete pesos 00/100 M.N.); que representan el 12.15% del total de los ingresos.

En este periodo (Enero-Diciembre 2017), los ingresos propios de la Institución ascienden a \$ 134,617,412.67 (Ciento treinta y cuatro millones seiscientos diecisiete mil cuatrocientos doce pesos 67/100 M.N.), equivalente al 7.28% del total de los ingresos; dichos ingresos propios se desglosan de la siguiente manera, \$ 97,242,161.17 (Noventa y siete millones doscientos cuarenta y dos mil ciento sesenta y un pesos 17/100 M.N.) provienen de ingresos por cuotas académicas (inscripción, reinscripción, exámenes, expedición y certificación de documentos, revalidación, cuotas específicas y servicios); por servicios de apoyo (técnicos, arrendamientos, impartición de cursos), así como \$ 37,375,251.50 (Treinta y siete millones trescientos setenta y cinco mil doscientos cincuenta y un pesos 50/100 M.N.) provenientes de ingresos aportados por el Patronato Administrador del 12% destinado a la universidad; de la misma manera los ingresos por proyectos y convenios acordados con entidades públicas y privadas alcanzaron la cantidad de \$ 27,775,162.16 (Veintisiete millones setecientos setenta y cinco mil ciento sesenta y dos pesos 16/100 M.N.) equivalentes al 2.00%.

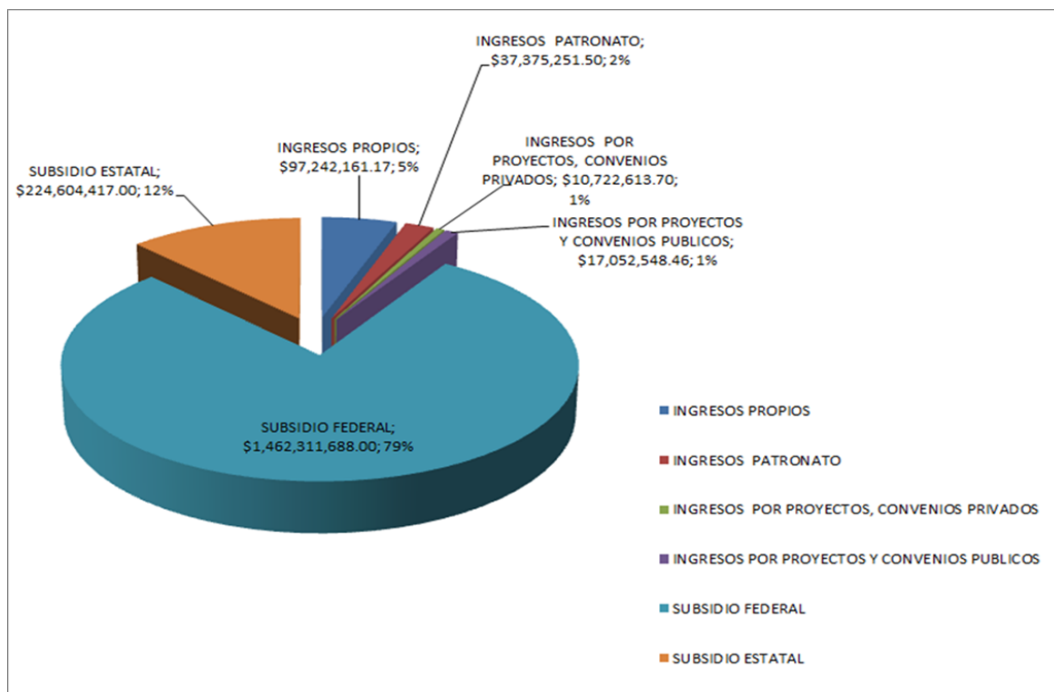
Para una mejor apreciación se presentan el desglose de los ingresos del ejercicio 2017, acompañado del grafico correspondiente.



UNIVERSIDAD AUTONOMA DE NAYARIT

INGRESOS DEL 1 DE ENERO AL 31 DE DICIEMBRE DE 2017


CONCEPTO	TOTAL
INGRESOS PROPIOS	97,242,161.17
INGRESOS PATRONATO	37,375,251.50
INGRESOS POR PROYECTOS, CONVENIOS PRIVADOS	10,722,613.70
INGRESOS POR PROYECTOS Y CONVENIOS PUBLICOS	17,052,548.46
SUBSIDIO FEDERAL	1,462,311,688.00
SUBSIDIO ESTATAL	224,604,417.00
TOTAL	1,849,308,679.83





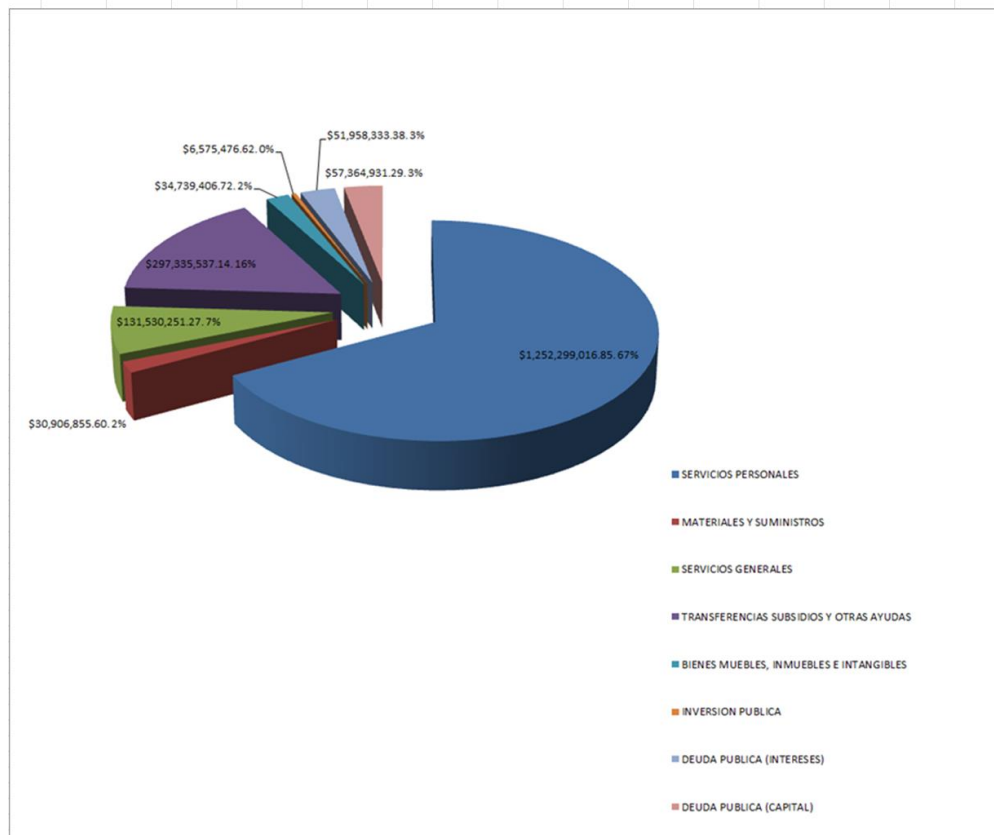
APLICACIÓN DEL INGRESO

El ejercicio del ingreso por los conceptos de Subsidio Federal Ordinario, Subsidio Estatal e Ingresos Propios, se desprende que el 67.23 % se aplicó para pago de Servicios Personales (\$1,252,299,016.85); el 1.66 % se ejerció en los rubros de Materiales Suministros (\$30,906,855.60), el 6.70 % en Servicios Generales (\$131,530,251.27), el 15.96% en el rubro de Transferencias, Asignaciones, Subsidios y Otras Ayudas (\$297,335,537.14), el 1.86 % en Bienes Muebles, Inmuebles e Intangibles (\$34,739,406.72), el 0.55 % en Inversión Pública (\$6,575,476.62) y el 5.87% en Deuda Publica (\$109,323,264.67), monto que incluye capital e intereses, como se muestra en el siguiente cuadro y gráfico:

	
UNIVERSIDAD AUTONOMA DE NAYARIT	
EGRESOS DEL 1 DE ENERO AL 31 DE DICIEMBRE DE 2017	
CONCEPTO	TOTAL
SERVICIOS PERSONALES	1,252,299,016.85
MATERIALES Y SUMINISTROS	30,906,855.60
SERVICIOS GENERALES	131,530,251.27
TRANSFERENCIAS SUBSIDIOS Y OTRAS AYUDAS	297,335,537.14
BIENES MUEBLES, INMUEBLES E INTANGIBLES	34,739,406.72
INVERSION PUBLICA	6,575,476.62
DEUDA PUBLICA (INTERESES)	51,958,333.38
DEUDA PUBLICA (CAPITAL)	57,364,931.29
TOTAL	1,862,709,808.87



UNIVERSIDAD AUTONOMA DE NAYARIT
DISTRIBUCION DEL EGRESO DE ENERO A DICIEMBRE DE 2017



Como se observa en el cuadro anterior, el gasto universitario ejercido en el periodo que se informa ascendió a la cantidad de \$1´862,709,808.87 (Mil ochocientos sesenta y dos millones setecientos nueve mil ochocientos ocho pesos 87/100 M.N.); que considera además de los Subsidios Ordinarios tanto Federales como Estatales, los ingresos propios y los recursos extraordinarios y específicos que ingresaron a la Universidad en el ejercicio fiscal 2017.



Dentro de todos los esfuerzos por cubrir con los compromisos contractuales contraídos entre la administración de la Universidad y los sindicatos tanto de personal académico como del administrativo; durante el ejercicio 2017 se dio cumplimiento con el pago de la obligación contractual de la cláusula referente a la gratificación por jubilación; importe que ascendió a la cantidad de \$32,764,503.72 (Treinta y dos millones setecientos sesenta y cuatro mil quinientos tres pesos 72/100 M.N.), con dicho monto se cubrió a 177 jubilados tanto docentes como administrativos.

Respecto a la fiscalización del gasto público durante 2017 se atendieron los siguientes procesos de auditoría:

AUDITORIAS AL GASTO PÚBLICO

DEPENDENCIA EJECUTORA DE LA REVISION	PERIODOY FONDO A REVISION	STATUS
AUDITORIA SUPERIOR DE LA FEDERACIÓN	RECURSO FEDERAL ORDINARIO, Y ESPECÍFICO	SEGUIMIENTO A OBSERVACIONES RECOMENDACIONES
ORGANO DE FISCALIZACIÓN SUPERIOR DEL ESTADO DE NAYARIT	RECURSO ESTATAL Y PROPIOS EJERCICI 2016	CONCLUIDA Y EN PROCESO DE OBSERVACIONES
SECRETARÍA DE LA FUNCIÓN PÚBLICA	RECURSO FEDERAL ORDINARIO, EXTRAORDINARIO Y ESPECÍFICO. EJERCICIO 2014	EN PROCESO DE ATENDER OBSERVACIONES
AUDITORIA SUPERIOR DE LA FEDERACIÓN	RECURSO FEDERAL FAM (RAMO 33) 2015. Auditoría practicada a la SEP (DEGESU) por compulsas	EN PROCESO DE ATENDER OBSERVACIONES
SAT	PERIODO JUNIO 2014 A JUNIO 2015	EN PROCESO
SALLES, SAINZ, GRAN-THORTON, S.C.	EJERCICIO 2017	EN PROCESO

Durante el periodo que se informa se realizaron pagos y convenios que a continuación se describen:



	
UNIVERSIDAD AUTONOMA DE NAYARIT	
ANALISIS DE IMPUESTOS Y CUOTAS DE SEGURIDAD SOCIAL DE EJERCICIOS ANTERIORES PAGADOS EN 2017	
CONCEPTO	IMPORTE
IMSS 2016	\$25,530,168.53
INFONAVIT 2016	9,072,003.12
RCV 2016	37,430,311.06
ISR RETENIDO EJERCICIO 2014 PAGADO EN 2017	68,817,979.23
TOTAL	\$140,850,461.94

INFORMES DE TRANSPARENCIA Y RENDICION DE CUENTAS

La Universidad durante el ejercicio que se informa, cumplió en tiempo y forma con lo establecido en la Ley Federal de Transparencia y Acceso a la Información Pública, publicando en la página oficial para tal fin, la información que está obligada a presentar.

La Universidad Autónoma de Nayarit durante el ejercicio 2017 recibió solicitudes de información a través de la Unidad de Enlace y Transparencia, estas peticiones abarcan las áreas estudiantiles, académicas, de becarios, nominal, financiera, las cuales fueron atendidas en tiempo y forma.

Dentro de la información financiera de mayor relevancia que la Universidad presenta de manera trimestral a diversas dependencias, se encuentra el Avance de Gestión Financiera que se presenta ante la Auditoría Superior del Estado de Nayarit, El Informe de Formato Único y Nivel Financiero que se informa a la Secretaría de Hacienda y Crédito Público (SHCP) a través del Portal Aplicativo habilitado por esa Secretaría para



tal fin, así como diversos informes presentados ante la Secretaría de Educación Pública sobre los recursos Federales, Ordinarios, Extraordinarios y Específicos otorgados a la Universidad.

Por lo expuesto y fundado, se somete a consideración de ese órgano colegiado, el informe de los aspectos presupuestarios y financieros de la Universidad Autónoma de Nayarit, respecto del ejercicio fiscal correspondiente al año 2017.

Atentamente
“Por lo Nuestro, a lo Universal”

M.C. Jorge Ignacio Peña González.
Rector.




ANEXOS

UNIVERSIDAD AUTONOMA DE NAYARIT				
COMPARATIVO DE INGRESO PRESUPUESTADO Y EJERCIDO DEL 1 DE ENERO AL 31 DE DICIEMBRE DE 2017				
CONCEPTO	INGRESOS PERCIBIDOS AL 31.12.2017	INGRESOS DE ACUERDO AL PRESUPUESTO APROBADO 2017	DIFERENCIA DEL PRESUPUESTO Y LOS INGRESOS REALES	% DEL PRESUPUESTO PERCIBIDO
SALDO INICIAL	\$22,734,500.46			
INGRESOS PROPIOS	97,242,161.17	\$69,275,764.00	\$27,966,397.17	28.76
INGRESOS PATRONATO	37,375,251.50	31,000,000.00	6,375,251.50	17.06
INGRESOS POR PRODUCTOS FINANCIEROS	10,722,613.70	767,080.00	9,955,533.70	92.85
INGRESOS POR PROYECTOS Y CONVENIOS PUBLICOS Y PRIVADOS	17,052,548.46	34,963,475.00	17,910,926.54	105.03
SUBSIDIO FEDERAL	1,462,311,688.00	1,311,839,388.00	150,472,300.00	10.29
SUBSIDIO ESTATAL	224,604,417.00	245,023,000.00	20,418,583.00	9.09
TOTAL	\$1,849,308,679.83	\$1,692,868,707.00	\$156,439,972.83	
TOTAL CON SALDO INICIAL	\$1,872,043,180.29			

UNIVERSIDAD AUTONOMA DE NAYARIT													
ESTADO ANALITICO DE INGRESOS Y EGRESOS DE ENERO A DICIEMBRE DE 2017													
CONCEPTO	ENERO	FEBRERO	MARZO	ABRIL	MAYO	JUNIO	JULIO	AGOSTO	SEPTIEMBRE	OCTUBRE	NOVIEMBRE	DICIEMBRE	TOTAL
SALDO INICIAL	36,125,639.00	68,205,739.53	126,481,648.40	237,959,163.38	186,544,451.71	119,282,815.05	172,950,284.46	216,466,035.96	155,325,015.32	134,806,613.67	154,880,251.64	107,917,028.78	22,734,500.46
INGRESOS PROPIOS	33,160,167.18	1,698,376.36	1,311,987.69	1,606,580.74	1,227,539.99	20,755,013.33	4,528,625.93	2,002,659.02	1,924,784.58	12,841,497.59	7,124,818.17	9,560,110.59	97,242,161.17
INGRESOS PATRONATO	0.00	0.00	3,000,000.00	55,000.00	7,000,000.00	9,000,000.00	3,000,000.00	3,000,000.00	3,100,000.00	4,577,466.50	2,500,610.00	2,152,175.00	37,375,251.50
INGRESOS POR PROYECTOS, CONVENIOS	0.00	0.00	0.00	75,000.00	0.00	0.00	0.00	1,678,618.00	8,968,995.70	0.00	0.00	0.00	10,722,613.70
INGRESOS POR PROYECTOS Y CONVENIOS	13,344,957.08	0.00	0.00	0.00	0.00	0.00	0.00	949,990.35	1,000,981.03	94,500.00	658,000.00	1,004,520.00	17,052,548.46
SUBSIDIO FEDERAL	163,980,000.00	161,625,313.00	203,350,687.00	96,758,030.00	87,470,996.00	243,980,000.00	192,986,000.00	145,755,514.95	69,311,664.00	86,957,387.00	800,000.00	9,336,096.05	1,462,311,688.00
SUBSIDIO ESTATAL	20,418,582.50	20,418,582.50	20,418,582.50	20,418,582.50	20,418,582.50	20,418,582.50	20,418,582.50	20,418,582.50	20,418,582.50	20,418,582.50	20,418,582.50	20,418,582.50	224,604,417.00
TOTAL	230,903,806.76	183,742,271.86	228,081,257.19	118,913,193.24	116,117,118.49	294,153,595.83	220,933,208.43	173,805,364.82	104,725,007.81	124,389,433.59	31,502,010.67	22,052,901.64	1,849,308,679.83
TOTAL CON SALDO INICIAL	267,028,945.76	251,948,011.39	354,562,905.59	376,872,356.62	302,661,570.20	413,436,410.88	393,883,492.89	390,271,400.78	260,050,023.13	259,196,047.26	186,382,262.31	129,969,930.42	1,872,043,180.29
SERVICIOS PERSONALES	158,885,640.21	87,890,319.83	54,050,965.86	121,754,854.35	125,451,067.58	150,520,653.00	129,925,716.23	138,851,760.00	85,760,495.44	79,585,552.29	65,547,093.94	54,074,898.12	1,252,299,016.85
MATERIALES Y SUMINISTROS	526,903.41	758,527.89	1,717,767.08	1,201,930.65	2,113,163.54	2,183,128.41	1,936,775.62	1,025,384.16	982,737.54	3,975,817.70	3,140,620.02	11,344,099.58	30,906,855.60
SERVICIOS GENERALES	5,932,950.41	2,357,116.87	3,844,611.00	4,143,634.46	10,806,553.38	7,782,255.50	8,792,882.67	58,520,336.48	3,389,878.58	6,870,240.89	5,990,714.36	13,099,076.27	131,530,251.27
TRANSFERENCIAS SUBSIDIOS Y OTRAS AYUDAS	22,477,712.20	23,008,147.35	23,447,579.68	50,223,739.46	24,222,914.35	66,119,269.30	24,146,845.56	25,382,751.09	24,021,495.91	1,302,270.66	1,908,473.23	11,074,337.95	297,335,537.14
BIENES MUEBLES, INMUEBLES E INTANGIBLES	0.00	452,251.05	2,542,818.59	1,583,361.11	9,435,237.46	2,880,819.81	962,699.20	166,159.73	88,801.99	1,752,811.54	983,833.14	13,890,619.10	34,739,406.72
INVERSION PUBLICA	0.00	0.00	0.00	420,384.88	349,818.84	0.00	652,537.25	0.00	0.00	505,837.87	894,498.84	3,752,398.94	6,575,476.62
DEUDA PUBLICA (INTERESES)	4,766,203.65	4,537,037.12	4,951,388.82	4,455,352.10	4,497,685.11	4,583,333.40	4,664,351.76	4,592,592.65	4,587,124.10	10,323,264.67	0.00	0.00	51,958,333.38
DEUDA PUBLICA (CAPITAL)	6,233,796.35	6,462,962.88	6,048,611.18	6,544,647.90	6,502,314.89	6,416,666.60	6,335,648.24	6,407,407.35	6,412,875.90	0.00	0.00	0.00	57,364,931.29
TOTAL	198,823,206.23	125,466,362.99	96,603,742.21	190,327,904.91	183,378,755.15	240,486,126.42	177,417,456.93	234,946,385.46	125,243,409.46	104,315,795.62	78,465,233.53	107,235,429.96	1,862,709,808.87



					
UNIVERSIDAD AUTÓNOMA DE NAYARIT					
ANÁLISIS DE EROGACIONES DE EJERCICIOS ANTERIORES PAGADAS CON PRESUPUESTO 2017					
PRESTACIONES CORRESPONDIENTES AL PERIODO DE DICIEMBRE 2016					
CONCEPTO	PRIMA VACACIONAL	AGUINALDO	POR CUMPLEAÑOS	APOYO PARA JUGUETES	TOTAL
BASE	8,967,884.09	81,500,227.48	8,125,165.22	1,413,900.00	100,007,176.79
CONTRATO	1,332,320.37	10,079,681.30	1,282,917.28	82,950.00	12,777,868.95
JUBILADO	3,563,450.48	32,888,198.98	3,400,662.25	817,750.00	40,670,061.71
SUMA PARCIAL	13,863,654.94	124,468,107.76	12,808,744.75	2,314,600.00	153,455,107.45
IMSS 2016					25,530,168.53
INFONAVIT 2016					9,072,003.12
RCV 2016					37,430,311.06
ISR RETENIDO EJERCICIO 2014 PAGADO EN 2017					68,817,979.23
TOTAL					294,305,569.39