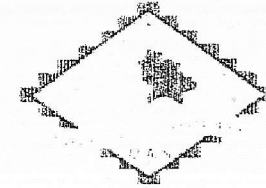


UNIVERSIDAD AUTÓNOMA DE NAYARIT


ÁREA ACADÉMICA DE CIENCIAS DE LA SALUD
 UNIDAD ACADÉMICA DE ENFERMERÍA
 COORDINACIÓN DE POSGRADO E INVESTIGACIÓN



MECANISMOS DE VINCULACIÓN PARA LA PRÁCTICA PROFESIONAL I, DE LOS ESTUDIANTES DE LA ESPECIALIDAD DE ENFERMERÍA OBSTÉTRICA Y NEONATAL

VINCULACIÓN	OBJETIVOS	CONTENIDOS	ACCIONES	RESULTADOS
ISSSTE HOSPITAL CIVIL DE LOS SSN	<p>General. Aplicar los conocimientos teóricos y metodológicos en el cuidado de las pacientes en el campo de la Obstetricia y Ginecología que les permita adquirir confianza, habilidad y destreza en las diferentes acciones de enfermería durante el embarazo, parto y puerperio fisiológico, así como las correspondientes a las situaciones de embarazo y parto de alto riesgo.</p> <p>Específicos</p> <p>➤Elaborar diagnósticos de enfermería y realiza las exploraciones complementarias durante el trabajo de parto</p> <p>➤ Detectar e indicar la conducta a seguir en las situaciones de embarazo y parto de alto riesgo</p>	<p>Enfermería obstétrica</p> <ul style="list-style-type: none"> • Anatomía y fisiología de la reproducción - Anatomía y fisiología del aparato genital femenino • Intervención de enfermería en los cambios físicos y psicológicos de la gestación - Ovogénesis - Fecundación, Nidación e Implantación - Evolución del embrión y feto - Formación del embrión • Anatomía y fisiología del feto a término - Aparato circulatorio - Sistema respiratorio - Aparato digestivo - Aparato urinario - Glándulas endocrinas - Sistema neuromuscular - Circulación fetal - Sistema muscular • Placenta y anexos • Anatomía y fisiología materna en el embarazo • Pelvis ósea obstétrica 	<p>Labor</p> <ul style="list-style-type: none"> -Valorar el proceso y la evolución del trabajo de parto mediante la elaboración de partogramas, aplicando procedimientos de exploración, criterios clínicos y fisiológicos. -Vigilarán la frecuencia , regularidad, duración e intensidad de las contracciones uterinas -Aplicar técnica de útero inhibición, inducción o conducción del trabajo de parto en casos prescritos -Administrarán la medicación habitual Realizarán los ejercicios de respiración conjuntamente con la usuaria obstétrica -Establecerán las diferencias del líquido amniótico (cantidad, olor, color) -Realizarán tactos vaginales, pelvimetría, maniobras de Leopold -Realizar la atención del parto según la técnica y criterio clínico -Prepararán sala de partos e Instrumental -Suturarán la episiotomía -Colaborará en la atención del neonato de alto riesgo -Realizará revisión de cavidad en caso necesario y valorar involución uterina -Instrumentará en casos de cesárea, para complementar su formación obstétrica <p>Urgencias Obstétrico Ginecológicas</p> <ul style="list-style-type: none"> -Vigilancia de primer orden de las contracciones uterinas (intensidad y duración) -Control de constantes para identificación de pre- 	<ul style="list-style-type: none"> • Historia clínica de una paciente Obstétrica • Proceso de enfermería a una paciente obstétrica • Informe numérico y narrativo de la práctica profesional I

<p>➤ Diagnosticar el comienzo del trabajo de parto e identifica las diferentes fases del parto.</p> <p>➤ Conocer el mecanismo y fundamentar la dirección y conducta durante el parto, detectar las posibles complicaciones y prestar asistencia en un parto normal.</p>	<ul style="list-style-type: none"> • Relaciones feto maternas • Asistencia prenatal - Clasificación de niveles de riesgo: bajo, medio, alto, muy alto - Consulta obstétrica - Exploración - Maniobras de Leopold - Auscultación de la FCF • Estudio de la contracción uterina • Mecanismo del parto • Puerperio Fisiológico • Embarazo patológico - Hiperemesis gravídica - Hemorragias - Embarazo múltiple - Toxemia gravídica - Parto prematuro - Polihidramnios y oligohidramnios - Embarazo de alto riesgo • Diagnóstico de embarazo y diagnósticos de enfermería • Valoración prenatal por enfermería • Enfermería en la nutrición materna • Intervención de enfermería en embarazo de riesgo • Intervención de enfermería en los procesos y etapas del parto y el nacimiento • Valoración de enfermería intraparto • Acciones de enfermería en la analgesia y anestesia materna • Intervenciones de enfermería en el parto de alto riesgo 	<p>eclampsia (tensión arterial)</p> <ul style="list-style-type: none"> -Vigilancia y diferenciación de hemorragias, tomando en cuenta cantidad, coágulos y color -Vigilancia del líquido amniótico cantidad y color -Auscultación de FCF y ritmo normal -Vigilancia estrecha del estado general <p>Obstetricia de alto riesgo</p> <ul style="list-style-type: none"> -Vigilará las contracciones uterinas -Vigilará los signos y síntomas de pre-eclampsia, eclampsia y RPM -Vigilará características del líquido amniótico -Auscultará la FCF y ritmo normal -Realizará tactos vaginales -Participará en pelvimetrías -Realizará las maniobras de Leopold -Otorgará cuidados de enfermería pre y post amnioscopia -Participará en ecografías -Participará en amniocentesis -Acompañará a la usuaria a RX -Tendrá conocimientos sobre protocolos de atención en: Diabetes gestacional, cardiopatías, neuropatías <p>Pre-eclampsia.</p> <p>Obstetricia puerperio y cesáreas</p> <ul style="list-style-type: none"> -Vigilancia y control de técnicas y cuidados específicos en: utero (masaje),vejiga -Vigilar estado de conciencia -Estado mental (psicosis puerperal) -Cuidados de enfermería en episiorrafias y dehiscencias -Cuidados de las mamas (Mastitis y grietas) -Identificación de signos de pre-eclampsia -Valoración de la pérdida hemática -Miembros inferiores (estasis tromboembólica -Vigilancia y control de líquidos -Control de sondas y catéteres -Vigilancia de heridas y drenajes -Preparación física y psicológica de la paciente para: ecografías, RX, técnicas quirúrgicas: vía abdominal, vía vaginal -Protocolo y registros propios del área: pre-eclampsia y diabetes <p>Ginecología</p> <ul style="list-style-type: none"> -Vigilancia de las usuarias con distintas patologías ginecológicas: miomas, anexitis, endometriosis, abscesos (Bartolinitis), carcinomas, quistes, ectopías, 	
---	---	---	--

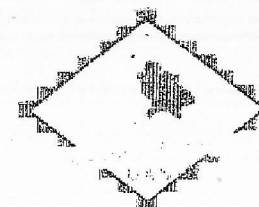
		<ul style="list-style-type: none"> • Intervención de enfermería en los procedimientos perinatales • Acciones de enfermería en el puerperio 	<p>molas, esterilización femenina</p> <ul style="list-style-type: none"> -Realización y colaboración en técnicas de su competencia: ecografía, histerosalpingografía, citologías, legrados -Realizar la valoración clínica a través del interrogatorio y exploración clínica para identificar síntomas característicos del puerperio o complicaciones obstétricas <p>Enfermería materno infantil (EMI)</p> <ul style="list-style-type: none"> -Recibir a la usuaria y realizar exploración la valoración prenatal a través de: anamnesis -Valorar el estado de salud (historia clínica, laboratoriales, estudios de gabinete) -Realizar exploración -Con base en la guía de evaluación de riesgo, detectar alteraciones que compliquen el evento obstétrico -Proporcionar atención integral oportuna para disminuir las condiciones de riesgo detectadas o sus efectos en la madre o el niño -Aplicar técnicas y procedimientos específicos de enfermería en la atención de la usuaria obstétrica de bajo y alto riesgo -Participar en los procedimientos diagnósticos y terapéuticos del servicio (amnioscopia, cardiotocografía, Doppler etc) <p>Admisión</p> <ul style="list-style-type: none"> -Participar en la recepción y preparación física de la paciente -Hacer la valoración de la mujer a través de: -Inspección general inmediata de las condiciones clínicas -Realizar interrogatorio y exploración física -Detectar datos de riesgo intraparto, siguiendo el instrumento de valoración -Aplicar procedimientos de atención integral -Dar indicaciones a la paciente que egresa, así como en caso de internamiento -Solicitar al especialista asesoría para determinar criterios diagnósticos y conducta obstétrica 	<p>UNIVERSIDAD AUTÓNOMA DE NAYARIT</p>  <p>UNIDAD ACADÉMICA DE ENFERMERÍA SUBDIRECCIÓN DE POSGRADO E INVESTIGACIÓN</p>
--	--	--	---	---

Andrea Cibrián
Coordinadora de Posgrado e Inv.



UNIVERSIDAD AUTÓNOMA DE NAYARIT


ÁREA ACADÉMICA DE CIENCIAS DE LA SALUD
 UNIDAD ACADÉMICA DE ENFERMERÍA
 COORDINACIÓN DE POSGRADO E INVESTIGACIÓN



MECANISMOS DE VINCULACIÓN PARA LA PRÁCTICA PROFESIONAL II, DE LOS ESTUDIANTES DE LA ESPECIALIDAD DE ENFERMERÍA OBSTÉTRICA Y NEONATAL

VINCULACIÓN	OBJETIVOS	CONTENIDOS	ACCIONES	RESULTADOS
ISSSTE HOSPITAL CIVIL DE LOS SSN	<p>Generales</p> <ul style="list-style-type: none"> Capacitar a los estudiantes para desarrollarse en actividades asistenciales, docentes y de investigación como especialistas en Neonatología en las áreas clínica, docente, investigación y de bioética para brindar alta calidad de atención al ser humano desde su gestación hasta el primer mes de vida, integrándolo como un ser valioso y saludable al entorno de la madre y la familia. Garantizar a los estudiantes de la especialidad de enfermería en obstetricia y neonatología, una experiencia profesional supervisada, para otorgar un cuidado de enfermería de calidad, libre de riesgos, y 	<p>Neonatología</p> <ul style="list-style-type: none"> Respuestas fisiológicas del neonato al nacimiento Valoración de enfermería del recién nacido Recién nacido normal Nutrición del recién nacido Recién nacido de riesgo Identificación del recién nacido de riesgo Clasificación del recién nacido Recién nacido pequeño para su edad gestacional (PEG) Recién nacido adecuado a su edad gestacional (AEG) Recién nacido grande para su edad gestacional (GEG) Recién nacido prematuro(Pr) Recién nacido de término (T) Recién nacido postérmino (Po) Factores que contribuyen al CIR (crecimiento intrauterino retardado) Patrones del CIR Complicaciones del recién nacido PEG Complicaciones del recién nacido GEG Complicaciones del recién nacido de madre diabética (HMD) Tratamiento clínico Valoración y diagnóstico de enfermería Planes de enfermería y ejecución 	<p>Ingreso/recepción del neonato</p> <ul style="list-style-type: none"> Valoración física Acciones de enfermería al ingreso del niño a la unidad de cuidados críticos neonatales Intervenciones de enfermería en la valoración del cuidado del neonato Intervenciones de enfermería en la atención inicial en emergencia y estabilización del recién nacido Cuidados de enfermería al recién nacido menor de 1000 gramos Atención inmediata de enfermería al recién nacido Intervenciones de enfermería en las apneas del recién nacido Intervenciones de enfermería en la alimentación del recién nacido pre termino Intervenciones de enfermería en los procedimientos de acceso vascular Valoración de enfermería del paciente neonatal en estado crítico Valoración de enfermería del dolor en neonatología Acciones de enfermería en la administración de medicamentos al neonato 	<ul style="list-style-type: none"> Historias clínicas de neonatos Proceso de enfermería a neonatos Informe numérico y narrativo de la práctica profesional II

	<p>enfocado a la atención y cuidado integral del binomio madre-hijo.</p> <p>Específicos</p> <ul style="list-style-type: none"> • Articular los conocimientos teórico-metodológicos adquiridos, con el ejercicio de una actividad profesional como especialistas en el campo de la neonatología, para desarrollar habilidades y destrezas en el otorgamiento de cuidados integrales al neonato. • Desarrollar un pensamiento flexible y la práctica de actitudes autocríticas con la intención de regular la autoevaluación con honradez y justicia, que tienda a disminuir las debilidades y potenciar las fortalezas • Realizar técnicas y procedimientos propios para proporcionar atención integral a las diferentes patologías • Aplicar correctamente los principios bioéticos en la atención humanizada del neonato. • Realizar un examen físico completo y sistemático de acuerdo a las condiciones del neonato. 	<ul style="list-style-type: none"> - Evaluación - Complicaciones del recién nacido posmaduro - Tratamiento clínico - Valoración y diagnóstico de enfermería - Planes de enfermería y ejecución - Evaluación - Recién nacido prematuro - Alteración de la fisiología cardíaca y respiratoria. - Alteraciones de la termorregulación - Alteración de la fisiología digestiva - Alteraciones de la fisiología renal - Valoración y diagnóstico de enfermería - Planes de enfermería y ejecución - Evaluación - Complicaciones del recién nacido prematuro - Apnea - Conducto arterioso persistente - Síndrome de dificultad respiratoria - Hemorragias - Anemia hiperbilirrubinemia - Hipocalcemia - Sepsis - Valoración y diagnóstico de enfermería - Planes de enfermería y ejecución - Evaluación - Cardiopatías congénitas en el período neonatal temprano • Recién nacido de alto riesgo - Recién nacido con asfixia - Factores de riesgo que predisponen la asfixia - Tratamiento clínico - Valoración y diagnóstico de enfermería - Planes de enfermería y ejecución - Taquipnea transitoria del recién nacido - Tratamiento clínico - Valoración y diagnóstico de enfermería - Planes de enfermería y ejecución - Evaluación 	<ul style="list-style-type: none"> • Movilización y colocación en distintas posiciones • Arreglo de cama, cuna, incubadora • Higiene del paciente y sus enseres • Control de constantes vitales: FC, FR, TA • Control de parámetros respiratorios • Oxigenoterapia mediante: Ambu, ventilador mecánico. • Aspiración de secreciones: naso faríngeas, endotraqueales • Utilización de aerosoles. • Fisioterapia respiratoria • Fototerapia. • Canalización umbilical: Colaboración • Reanimación cardiopulmonar: Colaboración • Alimentación: oral, enteral y parenteral • Administración de medicamentos por distintas vías: IM, IV, oral, inhalatoria, tópica, umbilical, rectal, subcutánea... • Realización de balance hidro-electrolítico • Canalización y percusión venosa. • Manejo de bombas de perfusión. • Cura de heridas. <p>Vendajes e inmovilizaciones.</p> <ul style="list-style-type: none"> • Aplicación de calor: incubadora, foco de calor, cuna térmica. • Utilización de medidas de aislamiento • Utilización de técnicas de relajación. • Extracción de sangre: venosa, arterial y capilar para las distintas determinaciones. • Recogida de orina para: medición, análisis (cultivos y otras determinaciones) • Recogida de heces para: cultivo, sustancias reductoras, enzimas... • Punción lumbar: Colaboración, toma de muestra de LCR. • Recogida de muestra para frotis. 	
--	---	---	---	--

		<ul style="list-style-type: none"> - Exanguinotransfusión - Valoración y diagnóstico de enfermería - Planes de enfermería y ejecución - Evaluación - Recién nacido con Policitemia - Tratamiento clínico - Recién nacido con Septicemia - Valoración y diagnóstico de enfermería - Planes de enfermería y ejecución - Evaluación • Infectología Neonatal - RPM y antibiocioterapia - Infecciones específicas - Infecciones inespecíficas - HIV 	<ul style="list-style-type: none"> • E.C.G. • Exploraciones radiológicas: <p>Colaboración. Recoger información completa de diferentes fuentes: paciente, familia, equipo, sobre las necesidades de cuidado del paciente y el grado de desarrollo.</p>	<p>UNIVERSIDAD AUTÓNOMA DE NAYARIT</p> 
--	--	---	---	--

Andrea Cibrián F.
 Coordinadora de Posgrado

UNIDAD ACADÉMICA DE ENFERMERIA
 SUBDIRECCION DE POSGRADO E INVESTIGACION