



UNIVERSIDAD AUTÓNOMA DE NAYARIT



Avance de Gestión Financiera de la Universidad Autónoma de Nayarit.

Primer Trimestre del Ejercicio Fiscal 2007.

Abril 2007



RECTORÍA

UNIVERSIDAD AUTÓNOMA DE NAYARIT

Tepic, Nayarit, a 26 de Marzo del 2007.

LIC. ANDRES GARCIA TORRES
AUDITOR GENERAL DEL ÓRGANO DE FISCALIZACIÓN
SUPERIOR DEL ESTADO DE NAYARIT
P R E S E N T E.

Con fundamento en los artículos 1º, 21 fracción IV de la Ley Orgánica de la Universidad Autónoma de Nayarit, y 45 Fracción II del Estatuto de Gobierno de la Universidad; y en cumplimiento a lo dispuesto por los artículos 47 fracción XXVI, y 121 fracción I de la Constitución Política del Estado de Nayarit; así como a lo previsto por los artículos 34 y 38 de la Ley del Órgano de Fiscalización Superior, el rector de la Universidad Autónoma de Nayarit presenta la Honorable Congreso del Estado, por conducto del órgano de Fiscalización Superior:

**“El Avance de Gestión Financiera de la Universidad Autónoma de Nayarit,
correspondiente al Primer Trimestre (Enero - Marzo) 2007”**

Misma que contiene la información contable y financiera del ejercicio del gasto Universitario, con cargo a las transferencias derivadas del Presupuesto de Egresos del Estado.

Este documento consta de:

- Estado de Origen y Aplicación de Recursos del Período Enero – Marzo del 2007.



UNIVERSIDAD AUTÓNOMA DE NAYARIT

RECTORÍA

- Integración de Ingresos por Subsidio Ordinario, Especifico e Ingresos Propios de la Universidad Autónoma de Nayarit.

La Universidad durante el trimestre que se informa obtuvo ingresos por concepto de Subsidio Federal Ordinario por el importe de \$160'041,404.00; que representan el 78.56% del total de los ingresos.

Por lo que respecta al Subsidio Estatal la cantidad obtenida fue por el orden de los \$ 30'042,499.98; que representan el 14.75 % del total de los ingresos.

Nuestra Institución ha hecho esfuerzos extraordinarios por incrementar la obtención de ingresos Propios; es decir, los que se captan directamente, por conceptos de Inscripciones, Servicios Escolares, Ventas de Bienes, Asesorías otorgadas, etc; de esta forma incrementar el peso específico que este ingreso representa del total.

En este periodo (Enero-Marzo 2007), de un total de ingresos propios de \$13'626,777.38 (Trece Millones Seiscientos Veintiséis Mil Setecientos Setenta y Siete Pesos 38/100 M.N.) la cantidad de \$ 5'078,189.36 (Cinco Millones Setenta y Ocho Mil Ciento Ochenta y Nueve Pesos 36/100 M.N.) provienen de ingresos por cuotas académicas (inscripción, reinscripción, exámenes, expedición y certificación de doctos., revalidación, cuotas específicas y servicios); la cantidad de \$4'939,784.81 (Cuatro Millones Novecientos Treinta y Nueve Mil Setecientos Ochenta y Cuatro Pesos 81/100 M.N.) provienen de ingresos por servicios de apoyo (técnicos, arrendamientos, impartición de cursos), la cantidad de \$ 1'647,036.47 (Un Millón Seiscientos Cuarenta y Siete Mil Treinta y Seis Pesos



UNIVERSIDAD AUTÓNOMA DE NAYARIT

RECTORÍA

47/100 M.N.) provienen de ingresos por proyectos y convenios acordados con entidades públicas y privadas), la cantidad de \$ 1'056,367.02 (Un Millón Cincuenta y Seis Mil Trescientos Sesenta y Siete Pesos 02/100 M.N.) provienen de los rendimientos financieros que producen los recursos universitarios, en tanto son ejercidos; la cantidad de \$ 20,601.24 (Veinte Mil Seiscientos Un Pesos 24/100 M.N.) provienen de ingresos por inasistencias; la cantidad de \$ 215,278.48 (Doscientos Quince Mil Doscientos Setenta y Ocho Pesos 48/100 M.N.) proviene de otros ingresos; la cantidad de \$ 669,520.00 (Seiscientos Sesenta y Nueve Mil Quinientos Veinte Pesos 00/100 M.N. provienen de ingresos por donativos, principalmente de las aportaciones que el Patronato para Administrar el Impuesto Adicional del 10 % a la Universidad otorga a la Institución para la adquisición de Bienes o Servicios,

De la misma manera se integran los siguientes conceptos de ingresos que pertenecen al Fondo de Pensiones de los Trabajadores al servicio de la Universidad Autónoma de Nayarit:

\$ 20'712,306.45 (Veinte Millones Setecientos Doce Mil Trescientos Seis Pesos 45/100 M.N), provienen de las aportaciones que el personal activo, jubilado y la Universidad aportan al fondo de pensiones; así como la cantidad de \$ 2'718,711.13 (Dos Millones Setecientos Dieciocho Mil Setecientos Once Pesos 13/100 M.N) que provienen de los intereses que generan los recursos del Fondo antes citado.



RECTORÍA

UNIVERSIDAD AUTÓNOMA DE NAYARIT

Para una mejor apreciación a continuación desglosamos los ingresos por subsidios que obtuvo la Universidad en el periodo Enero-Marzo del 2007.

INTEGRACION DEL INGRESOS POR SUBSIDIO CORRESPONDIENTE AL PERIODO ENERO-MARZO DEL 2007

CONCEPTO	IMPORTE	%
SUBSIDIO FEDERAL	\$ 160,041,404.00	78.56%
SUBSIDIO ESTATAL	30,042,499.98	14.75%
RAMO 33/2006	-	0.00%
INGRESOS UNIVERSITARIOS	13,626,777.38	6.69%
TOTAL INGRESOS UNIVERSITARIOS	\$ 203,710,681.36	100.00%
INGRESOS DEL FONDO DE PENSIONES	23,431,017.58	
TOTAL DE INGRESOS	\$ 227,141,698.94	

En el presente periodo, derivado de la recomendación emitida por la Auditoría Superior de la Federación, referente a la revisión efectuada al Fondo de Pensiones de la Universidad, recomienda que sea incluida en la contabilidad central de la Institución ya que anteriormente se tenía en registros separados; motivo por el cual en los estados financieros de este último trimestre se acato dicha recomendación.

De la misma manera y para un mejor análisis del Gasto Universitario dicho ajuste no se considera para la composición porcentual del Ingreso-Gasto.



RECTORÍA

UNIVERSIDAD AUTÓNOMA DE NAYARIT

Para una mejor apreciación a continuación desglosamos los Ingresos Propios que obtuvo la Universidad en el periodo Enero-Marzo del 2007.

CONCENTRADO DE INGRESOS PROPIOS ENERO-MARZO

CONCEPTO	IMPORTE
ING. ACADEMICOS	\$ 5,078,189.36
ING. X SERVICIOS	4,939,784.81
ING. X PROY. Y CONV. PUBLICOS	1,647,036.47
ING. X PROD. FIN.	1,056,367.02
ING. X INASISTENCIAS	20,601.24
OTROS INGRESOS	215,278.48
ING. X DONATIVOS	669,520.00
TOTAL INGRESOS UNIVERSITARIOS	\$ 13,626,777.38
INGRESOS DEL FONDO DE PENSIONES	23,431,017.58
TOTAL INGRESOS	\$ 37,057,794.96



UNIVERSIDAD AUTÓNOMA DE NAYARIT

RECTORÍA

De la aplicación de los recursos por concepto de Subsidio Ordinario Federal, Ordinario Estatal e Ingresos Propios, se desprende que el 82.59 % se aplicó para pago de Servicios Personales; el 2.72 % se ejerció en los rubros de Materiales Suministros, 1.42 % Mantenimiento y Conservación de Bienes, 7.46 % Servicios Generales, 2.26 % Becas a Estudiantes, 1.93 % Aportaciones y Donativos y el 1.63 % adquisiciones.

Para una mejor apreciación a continuación desglosamos los gastos que obtuvo la Universidad en el periodo Enero-Marzo del 2007.

CONCENTRADO DE GASTOS PERIODO ENERO-MARZO 2007

RUBRO	IMPORTE	PORCENTAJE
SERVICIOS PERSONALES	\$ 111,915,637.30	82.59%
MATERIAL Y SUMINISTROS	3,681,388.16	2.72%
MANT. Y CONSERV. DE BIENES	1,920,843.37	1.42%
SERVICIOS GENERALES	10,110,323.10	7.46%
BECA ESTUDIANTES	3,063,707.68	2.26%
APORTACION Y DONATIVO	2,608,823.08	1.93%
ADQUISICIONES	2,209,985.02	1.63%
INVERSION FISICA	-	0.00%
TOTAL GASTO UNIVERSITARIO	\$ 135,510,707.71	100.00%
PENSION JUBILADOS	20,724,843.24	
TOTAL GASTOS	\$ 156,235,550.95	



RECTORÍA

UNIVERSIDAD AUTÓNOMA DE NAYARIT

Por lo anterior expuesto solicito se me tenga por entregada en tiempo y forma la Cuenta Pública correspondiente al periodo Enero – Marzo del 2007; y en espera de la resolución quedo de usted

ATENTAMENTE
“POR LO NUESTRO A LO UNIVERSAL”

LIC. OMAR WICAB GUTIERREZ
RECTOR

Firma correspondiente a la última página del Avance de Gestión Financiera de la Universidad Autónoma de Nayarit correspondiente al Primer Trimestre (Enero – Marzo) del 2007.



UNIVERSIDAD AUTÓNOMA DE NAYARIT

ESTADO DE ORIGEN Y APLICACIÓN DE RECURSOS POR EL PERIODO DEL 1ro. ENERO AL 31 DE MARZO DEL 2007

INGRESOS			EGRESOS		
SUBSIDIO FEDERAL ORDINARIO	\$ 160,041,404.00	78.56%	SERVICIOS PERSONALES ACADEMICOS	\$ 111,915,637.30	82.59%
EXTRAORDINARIO ESPECIFICO	160,041,404.00		ADMINISTRATIVOS	69,315,011.84	
SUBSIDIO ESTATAL ORDINARIO	30,042,499.98	14.75%	MANDOS MEDIOS	36,686,935.80	
FONDO DE APOR. MULTIPLE RAMO 33/2006	30,042,499.98			5,913,689.86	
INGRESOS PROPIOS	13,626,777.38	6.69%	MATERIALES Y SUMINISTROS	\$ 3,681,388.16	2.72%
ING. ACADEMICOS	5,078,189.36		MANTENIMIENTO Y CONSERVACIÓN DE BIENES	1,920,843.37	1.42%
ING. X SERVICIOS	4,939,784.81		SERVICIOS GENERALES	10,110,323.10	7.46%
ING. X PROY. Y CONV. PUBLICOS	1,647,036.47		BECAS ESTUDIANTILES	3,063,707.68	2.26%
ING. X PROD. FIN.	1,056,367.02		APORTACIONES, DONATIVOS	2,608,823.08	1.93%
ING. X INASISTENCIAS	20,601.24		ADQUISICIONES	2,209,985.02	1.63%
OTROS INGRESOS	215,278.48		INVERSION FISICA	-	0.00%
INGRESOS POR DONATIVOS UNIVERSITARIOS	669,520.00	100.00%	TOTAL GASTO UNIVERSITARIO	135,510,707.71	100.00%
INGRESOS DEL FONDO DE PENSIONES	20,712,306.45		PENSION JUBILADOS	20,724,843.24	
ING. POR INTERESES DEL FONDO DE PENSIONES	2,718,711.13		TOTAL GASTOS	\$ 156,235,550.95	
TOTAL INGRESOS	\$ 227,141,698.94		SALDO EN BANCOS AL 31 DE MARZO DEL 2007	293,903,542.98	
SALDO EN BANCOS AL 1º DE ENERO DEL 2007	261,320,176.41		AUMENTO EN CUENTAS DEUDORAS	9,168,472.35	
SUMAS IGUALES	\$ 488,461,875.35		DISMINUCION EN CTAS. ACREEDORAS	29,154,309.07	
			SUMAS IGUALES	\$ 488,461,875.35	

CP. JUAN LOPEZ SALAZAR
SRIO. DE FINANZAS Y ADMINISTRACION


CP. MARCELA LUNA LOPEZ
DIRECTORA DE FINANZAS




UNIVERSIDAD AUTONOMA DE NAYARIT

INTEGRACION DEL INGRESOS POR SUBSIDIO
CORRESPONDIENTE AL PERIODO ENERO-MARZO2007

CONCEPTO	IMPORTE	%
SUBSIDIO FEDERAL	\$ 160,041,404.00	78.56%
SUBSIDIO ESTATAL	30,042,499.98	14.75%
RAMO 33/2006	-	0.00%
INGRESOS UNIVERSITARIOS	13,626,777.38	6.69%
TOTAL INGRESOS UNIVERSITARIOS	\$ 203,710,681.36	100.00%
INGRESOS DEL FONDO DE PENSIONES	23,431,017.58	
TOTAL DE INGRESOS	\$ 227,141,698.94	


CP. JUAN LOPEZ SALAZAR
SRIO. DE FINANZAS Y ADMON.



CP. MARCELA LUNA LOPEZ
DIR. DE FINANZAS




UNIVERSIDAD AUTONOMA DE NAYARIT

CONCENTRADO DE INGRESOS UNIVERSITARIOS
ENERO-MARZO 2007

CONCEPTO	IMPORTE
ING. ACADEMICOS	\$ 5,078,189.36
ING. X SERVICIOS	4,939,784.81
ING. X PROY. Y CONV. PUBLICOS	1,647,036.47
ING. X PROD. FIN.	1,056,367.02
ING. X INASISTENCIAS	20,601.24
OTROS INGRESOS	215,278.48
ING. X DONATIVOS	669,520.00
TOTAL INGRESOS UNIVERSITARIOS	\$ 13,626,777.38
INGRESOS DEL FONDO DE PENSIONES	23,431,017.58
TOTAL INGRESOS	\$ 37,057,794.96


CP. JUAN LOPEZ SALAZAR
SRIO. DE FINANZAS Y ADMON.


CP. MARCELA LUNA LOPEZ
DIR. DE FINANZAS.